

RUA VINTE E DOIS

EDIFICAÇÃO VIZINHA

EDIFICAÇÃO VIZINHA

C.E.T.I. MÁRIO MARTINS

RUA MÁRIO MARTINS



PLANTA SITUAÇÃO E LOCAÇÃO  
ESCALA: SEM



MACROLOCALIZAÇÃO  
ESCALA: SEM

### QUADRO DE ÁREAS

DESCRIÇÃO	ÁREA
ÁREA DO TERRENO	1.984,03 m <sup>2</sup>
ÁREA TOTAL DE REFORMA E AMPLIAÇÃO	1.250,10m <sup>2</sup>

### QUADRO DE COORDENADAS GEOGRÁFICAS

- LATITUDE: 7° 4'43.97"S
- LONGITUDE: 41°25'56.45"O
- Longitude UTM: 231311.47 m E
- Latitude UTM: 9216827.96 m S



**GOVERNO DO ESTADO DO PIAUÍ**  
SEDUC - SECRETARIA DE ESTADO DA EDUCAÇÃO

**C.E.T.I. MÁRIO MARTINS**

RUA MÁRIO MARTINS, S/N  
PICOS - PIAUÍ

CONTÉUDO:  
PLANTA DE MACROLOCALIZAÇÃO

DESENHO:  
LAÍS MOURA *Laís Moura de Araújo Costa Moura*

ESCALA:  
SEM ESCALA

DATA:  
NOVEMBRO / 2021  
TIPO:  
ARQUITETURA

PRANCHA:

**01/21**

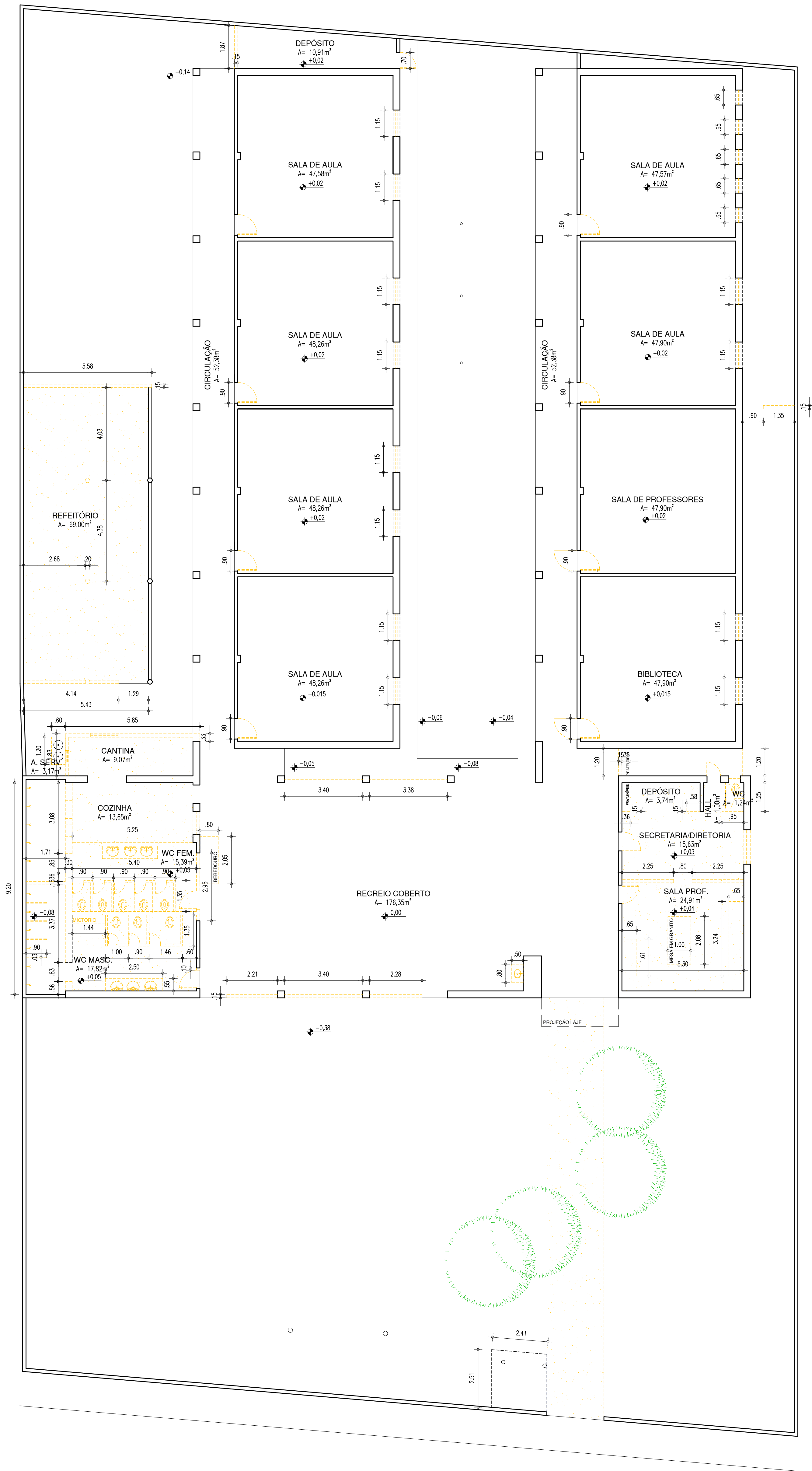




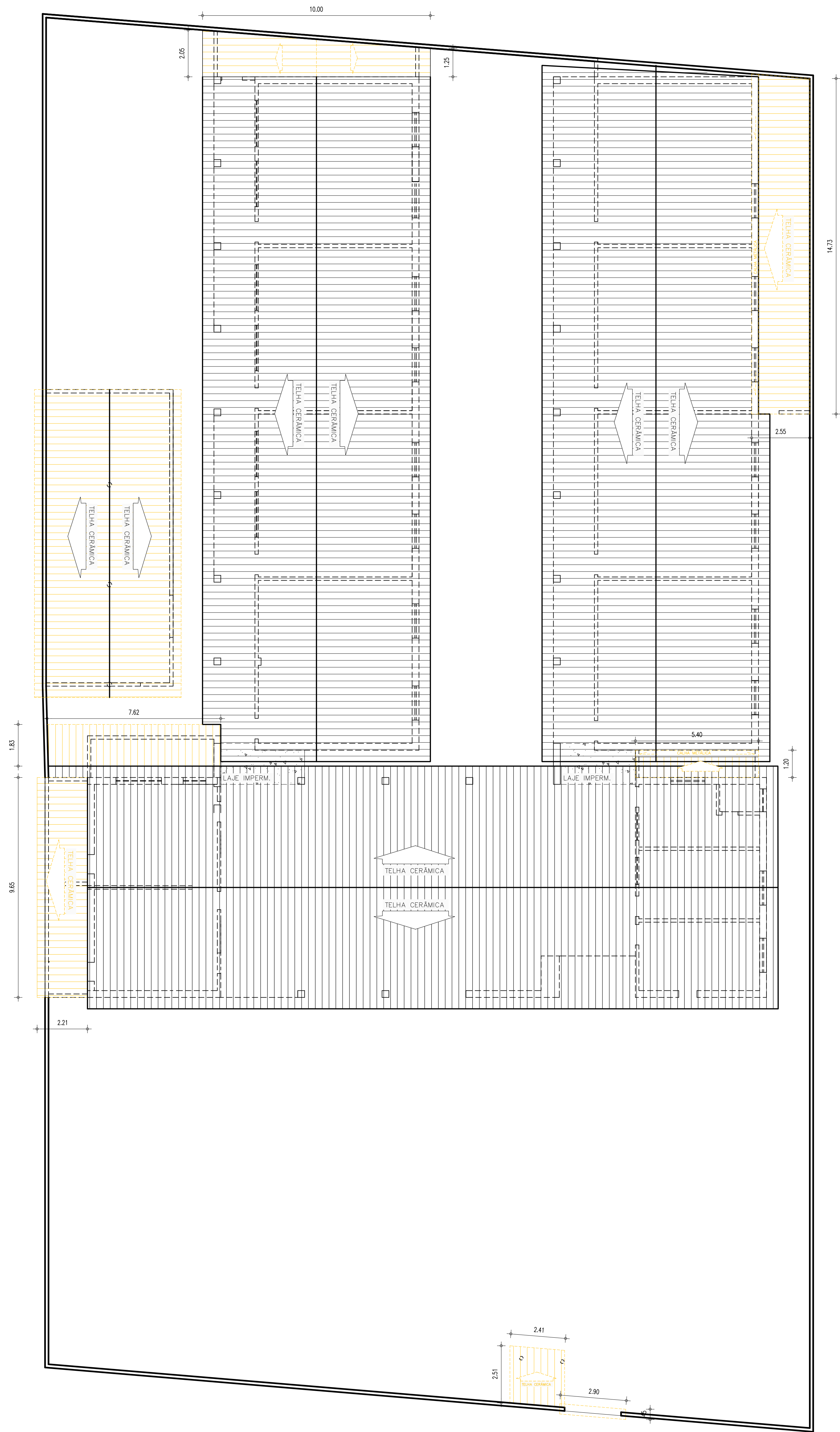
QUADRO DE ÁREAS		
DESCRIÇÃO	ÁREA	UNIDADE
ÁREA DO TERRENO	1984,03	m²
ÁREA DE CONSTRUÇÃO	938,42	m²
ÁREA DE COBERTURA	1.097,23	m²
LAJE IMPERMEABILIZADA EXISTENTE	216,2	m²
TAXA DE OCUPAÇÃO	47,3000	%
ÍNDICE DE APROVEITAMENTO	0,4730	

 <b>Piauí</b> GOVERNO DO ESTADO	<h1 style="margin: 0;">GOVERNO DO ESTADO DO PIAUÍ</h1>		
	<h2 style="margin: 0;">SEDUC - SECRETARIA DE ESTADO DA EDUCAÇÃO</h2> <h3 style="margin: 0;">C.E.T.I. MÁRIO MARTINS - 9ª GRE</h3>		
	DEPARTAMENTO: UNIDADE DE GESTÃO DA REDE FÍSICA - UGERF	DESENHO: <div style="font-size: 2em; font-weight: bold; text-align: center;">ARQ</div>	
	TÍTULO DO PROJETO: PROJETO ARQUITETÔNICO DE REFORMA E AMPLIAÇÃO		
ENDEREÇO DO SERVIÇO: RUA MÁRIO MARTINS S/N			PRANCHAS: <div style="font-size: 2em; font-weight: bold; text-align: center;">02/21</div>
TÍTULO DO DESENHO: PLANTA BAIXA E COBERTURA - LEVANTAMENTO			
MUNICÍPIO: PÍCOS - PI	ZONA: URBANA	ESCALA: 1/100	
LEV: 	FASE: ARQUITETURA	DATA: NOVEMBRO / 2021	
		REVISÃO: REVISÃO 01	





PLANTA BAIXA DE DEMOLIÇÃO  
ESCALA: 1/100



PLANTA DE COBERTURA - DEMOLIR  
ESCALA: 1/100

LEGENDA	
	ALVENARIA EXISTENTE/MANTER
	ALVENARIA EXISTENTE/DEMOLIR
	ALVENARIA INSTALAR/CONSTRUIR

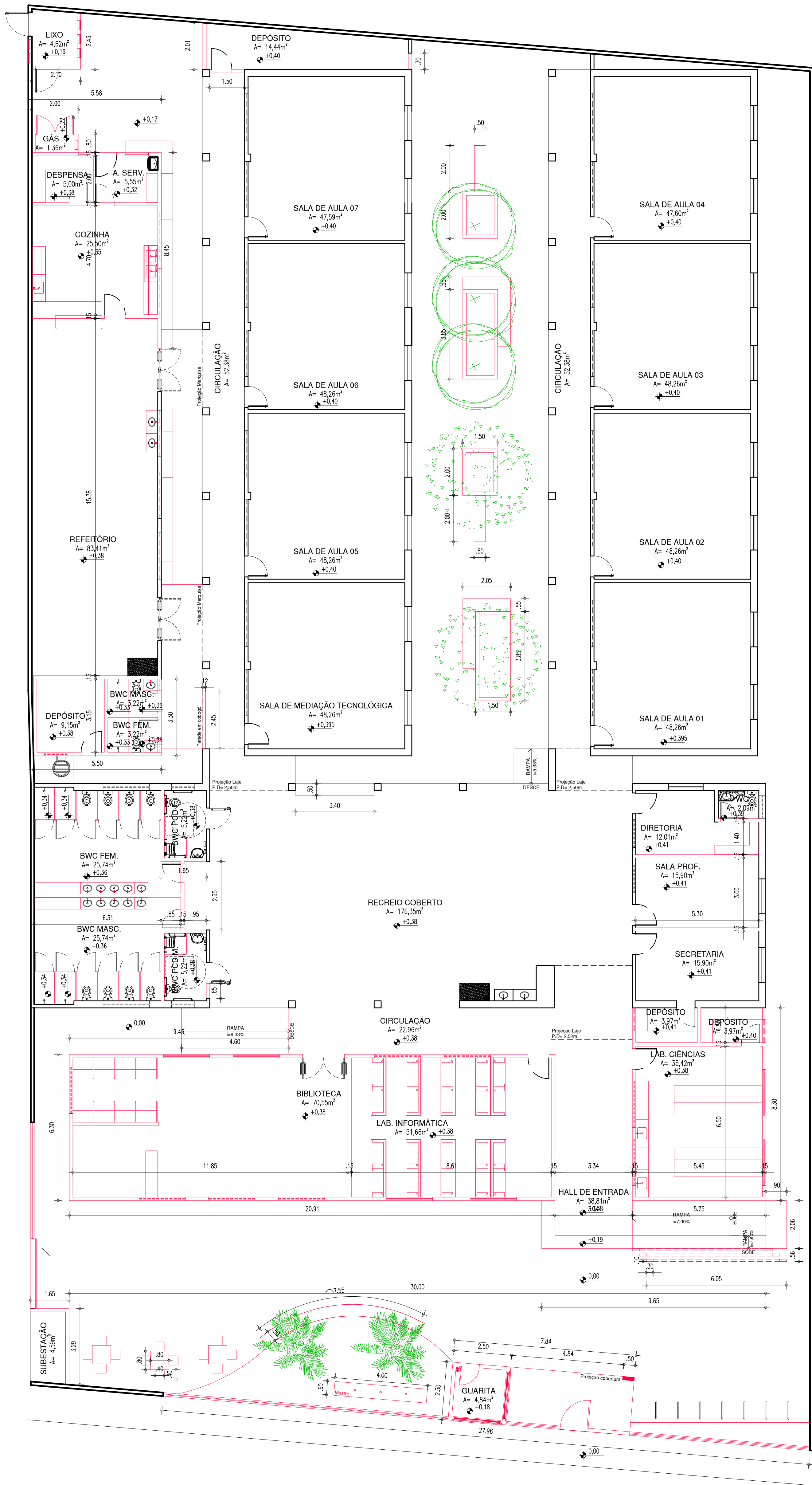
LEGENDA	
	ALVENARIA EXISTENTE/MANTER
	ALVENARIA EXISTENTE/DEMOLIR
	PSD A SER REMOVIDO
	ÁRVORES EXISTENTES A DEBULHAR

HISTÓRICO		
ALTERAÇÃO	REVISÃO	DATA
1.		
2.		
3.		
4.		
5.		

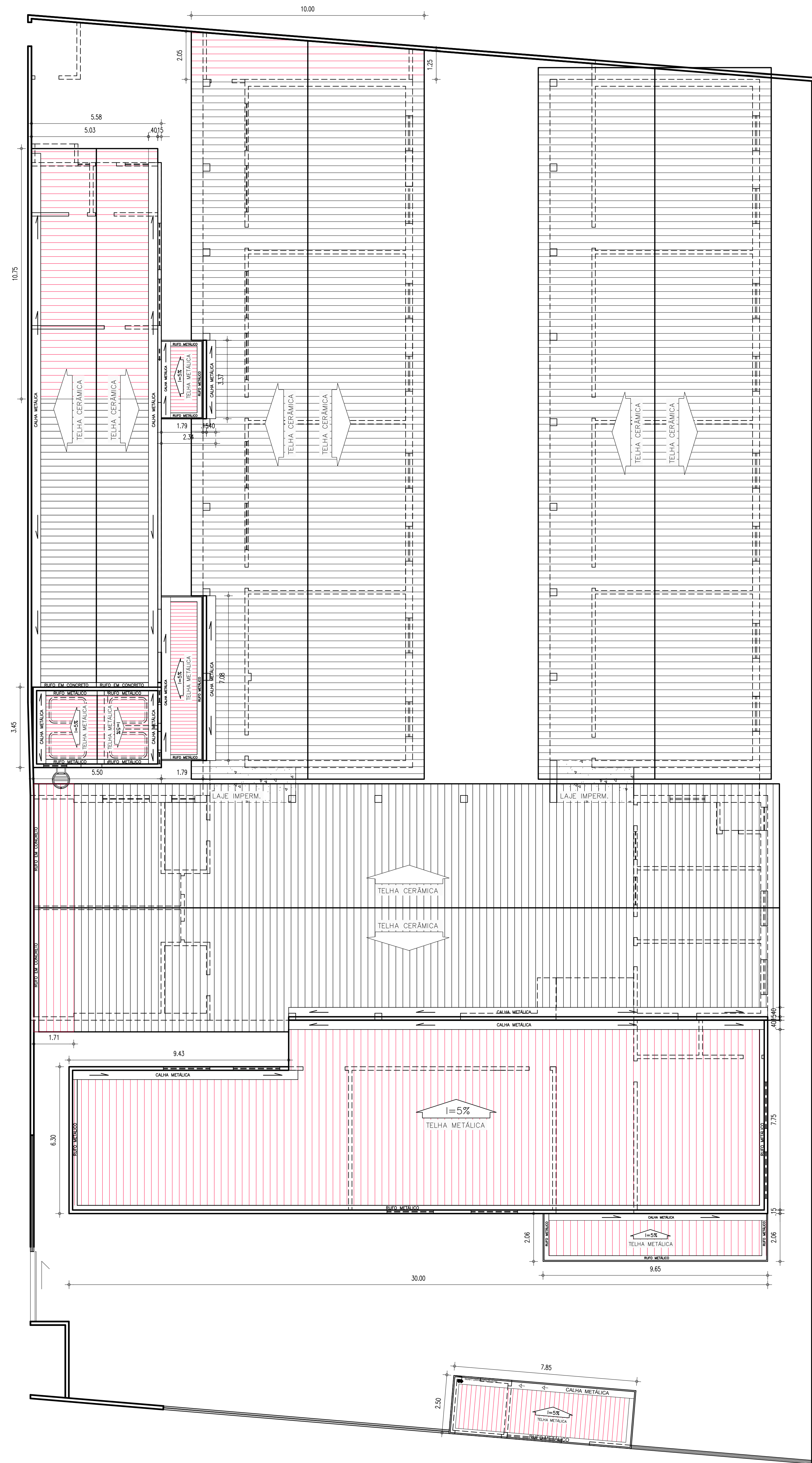
ARQUITETO(A): Lais Moura de Araújo Costa Moura LAISS MOURA DE ARAÚJO COSTA MOURA ARQUITETA E URBANISTA CAU Nº 463687-2	ENGENHEIRO(A) RESPONSÁVEL:	PROPRIETÁRIO:
--	----------------------------	---------------

 <b>Piauí</b> GOVERNO DO ESTADO		<b>GOVERNO DO ESTADO DO PIAUÍ</b>	
SEDUC - SECRETARIA DE ESTADO DA EDUCAÇÃO		C.E.T.I. MÁRIO MARTINS - 9º GRE	
DEPARTAMENTO: UNIDADE DE GESTÃO DA REDE FÍSICA - UGERF		DESENHO: <b>ARQ</b>	
TÍTULO DO PROJETO: PROJETO ARQUITETÔNICO DE REFORMA E AMPLIAÇÃO		PRANCHETA: <b>03/21</b>	
DESENVOLVIDO POR: RUA MÁRIO MARTINS S/N			
TÍTULO DO DESENHO: PLANTA BAIXA - DEMOLIÇÃO			
MUNICÍPIO: PICOS - PI			
ZONA: URBANA		ESCALA: 1/100	
DESENHO: LAIS MOURA		REVISÃO: 01	
FASE: ARQUITETURA		DATA: NOVEMBRO / 2021	





PLANTA BAIXA DE CONSTRUÇÃO  
ESCALA: 1/100



PLANTA DE COBERTURA  
ESCALA: 1/100


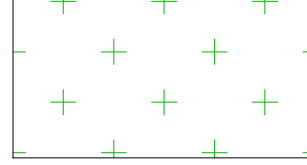


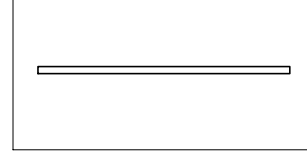
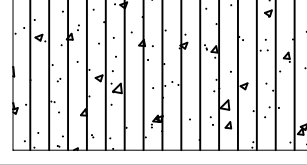

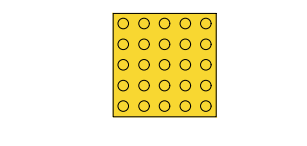
LEGENDA
ALVENARIA EXISTENTE/MANTER
ALVENARIA EXISTENTE/REPARAR
ALVENARIA INSTALAR/CONSTRUIR
LEGENDA
ALVENARIA EXISTENTE/MANTER
ALVENARIA EXISTENTE/REPARAR
ALVENARIA INSTALAR/CONSTRUIR
PAISAGISMO EXISTENTE À MANUTENÇÃO
ÁRVORES EXISTENTES À MANUTENÇÃO
ÁRVORES À PLANTAR (Foto de vaso - Bouleá, variegada)

HISTÓRICO		
ALTERAÇÃO	REVISÃO	DATA
1.		
2.		
3.		
4.		
5.		
ARQUITETO(A):	ENGENHEIRO(A) RESPONSÁVEL:	PROPRIETÁRIO:
Laís Nunes de Almeida Moura LAÍS NUNES DE ALMEIDA MOURA ARQUITETA E URBANISTA CAU Nº 462687-2		

GOVERNO DO ESTADO DO PIAUÍ		
SEDUC - SECRETARIA DE ESTADO DA EDUCAÇÃO C.E.T.I. MÁRIO MARTINS - 9º GRE		
DEPARTAMENTO: UNIDADE DE GESTÃO DA REDE FÍSICA - UGERF	DESENHO: ARQ	
TÍTULO DO PROJETO: PROJETO ARQUITETÔNICO DE REFORMA E AMPLIAÇÃO		
ENDEREÇO DO SERVIÇO: RUA MÁRIO MARTINS, S/N		
TÍTULO DO DESENHO: PLANTA BAIXA - CONSTRUÇÃO		
MUNICÍPIO: PICOS - PI	ZONA: URBANA	ESCALA: 1/100
DESENHO: LAÍS MOURA	FASE: ARQUITETURA	DATA: NOVEMBRO / 2021
		REVISÃO: 01




QUADRO DE ÁREAS			
DESCRIÇÃO	ÁREA	UNIDADE	
ÁREA DO TERREIRO	1984,03	m <sup>2</sup>	
ÁREA DE CONSTRUÇÃO TOTAL	1250,10	m <sup>2</sup>	
ÁREA DE REFORMA	938,42	m <sup>2</sup>	
ÁREA DE AMPLIAÇÃO	311,68	m <sup>2</sup>	
ÁREA DE COBERTURA TOTAL	1.226,74	m <sup>2</sup>	
TELHA CERÂMICA EXISTENTE (a conservar)	986,95	m <sup>2</sup>	
TELHA CERÂMICA (ompliação)	49,80	m <sup>2</sup>	
TELHA METÁLICA (ompliação)	261,51	m <sup>2</sup>	
LAJE IMPERMEABILIZADA	21,63	m <sup>2</sup>	
LAJE IMPERMEABILIZADA - 2X (ompliação)	6,88	m <sup>2</sup>	
TOTAL DE OCUPAÇÃO	63.010	%	
ÍNDICE DE APROVEITAMENTO	0,601		

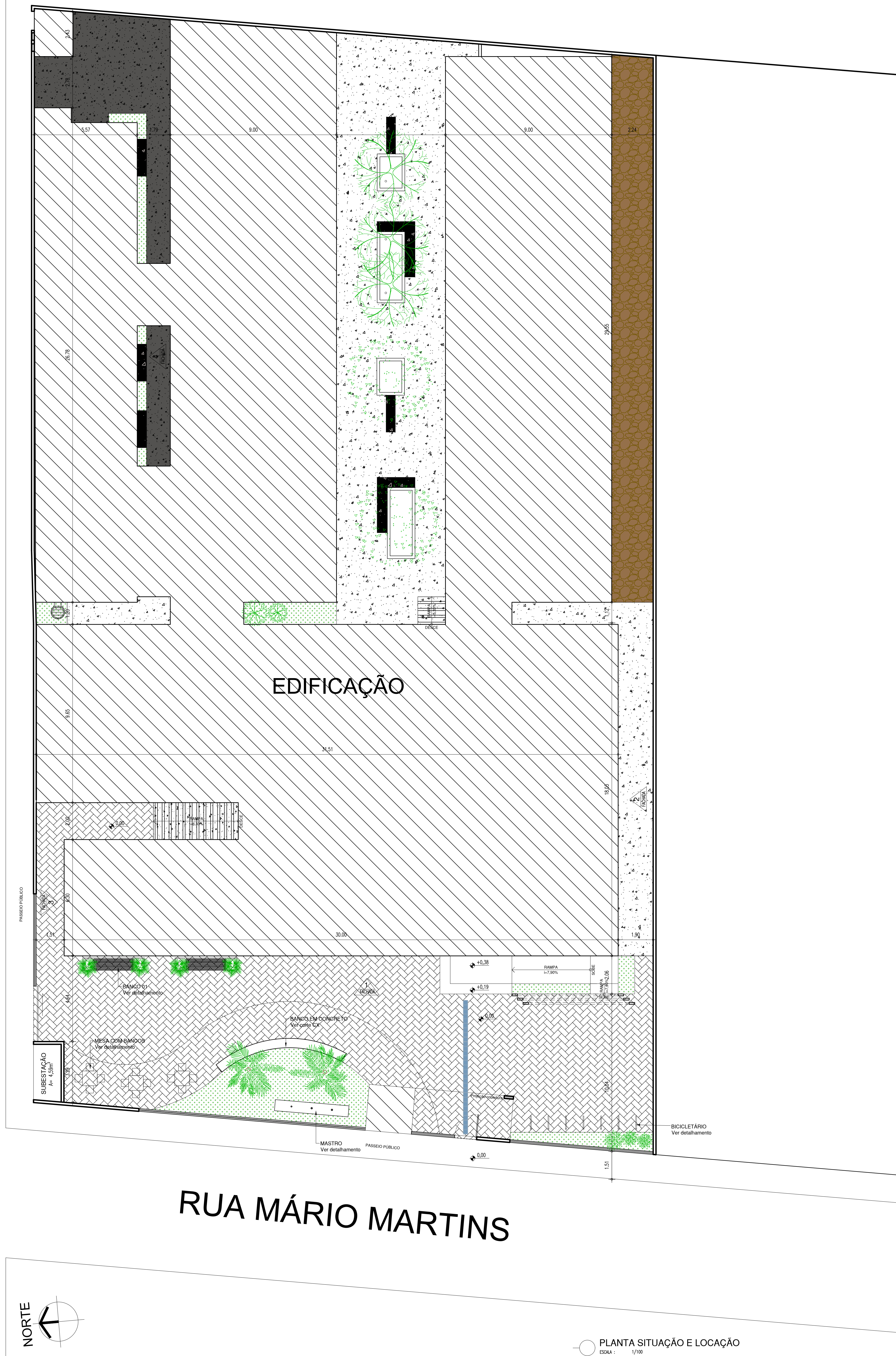
PAGINAÇÃO DE PISO – EXTERNO		
SÍMBOLO	PISO	QUANTIDADE
	BLOQUETE DE CIMENTO COR CINZA, COM PAGINAÇÃO "ESPINHA DE PEIXE", SOBRE COLCHÃO DE AREIA	207,48m <sup>2</sup>
	BLOQUETE DE CIMENTO COR VERMELHO, COM PAGINAÇÃO "ESPINHA DE PEIXE", SOBRE COLCHÃO DE AREIA	49,77 m <sup>2</sup>
	PISO CIMENTÍCIO ÁSPERO COM JUNTA DE DILATAÇÃO	215,05 m <sup>2</sup>
	FORRAÇÃO EM GRAMA ESMERALDA	52,36 m <sup>2</sup>
	PAVIMENTAÇÃO CIMENTÍCIA – A MANTER	45,25 m <sup>2</sup>
	CALÇADA EXISTENTE	66,31m <sup>2</sup>
	MEIO-FIO EM CONCRETO e=7cm	19,78 m
	PISO EM CONCRETO ACABAMENTO RUGOSO (RAMPAS EXTERNAS)	11,45 m <sup>2</sup>
	PISO TÁTIL DIRECIONAL, 25X25CM COR AZUL	7,25 m
	PISO TÁTIL DE ALERTA, 25X25CM COR AMARELO	5,00 m

HISTÓRICO			
ALTERAÇÃO		REVISÃO	DATA
1.			
2.			
3.			
4.			
5.			


ARQUITETO(A):	ENGENHEIRO(A) RESPONSÁVEL:	PROPRIETÁRIO:
 JOÃO VITOR DE ARAÚJO COSTA MORAES ARQUITETA - UENB/ENB-2 CRI Nº 96589-2		

 <b>Piauí</b> GOVERNO DO ESTADO	<h1>GOVERNO DO ESTADO DO PIAUÍ</h1>	
	<b>SEDUC - SECRETARIA DE ESTADO DA EDUCAÇÃO</b> <b>C.E.T.I. MÁRIO MARTINS - 9ª GRE</b>	
	<b>DEPARTAMENTO:</b> <b>UNIDADE DE GESTÃO DA REDE FÍSICA - UGERF</b>	<b>DESENHO:</b> <div style="text-align: center; font-size: 2em; font-weight: bold;">ARQ</div>
	<b>TÍTULO DO PROJETO:</b> <b>PROJETO ARQUITETÔNICO DE REFORMA E AMPLIAÇÃO</b>	<b>FRANQUIA:</b> <div style="text-align: center; font-size: 3em; font-weight: bold;">05/21</div>
<b>ENDEREÇO DO SERVIÇO:</b> <b>RUA MÁRIO MARTINS S/N</b>		
<b>PLANTA DO DESENHO:</b> <b>PLANTA DE SITUAÇÃO E IMPLANTAÇÃO</b>		
<b>MUNICÍPIO:</b> <b>PICOB - PI</b>	<b>ZONA:</b> <b>URBANA</b>	<b>ESCALA:</b> <b>1:100</b>
<b>DESENHO:</b> <b>LAI MOURA</b>	<b>FASE:</b> <b>ARQUITETURA</b>	<b>DATA:</b> <b>NOVEMBRO / 2021</b>
		<b>REVISÃO:</b> <b>REVISÃO 01</b>



RUA VINTE E DOIS

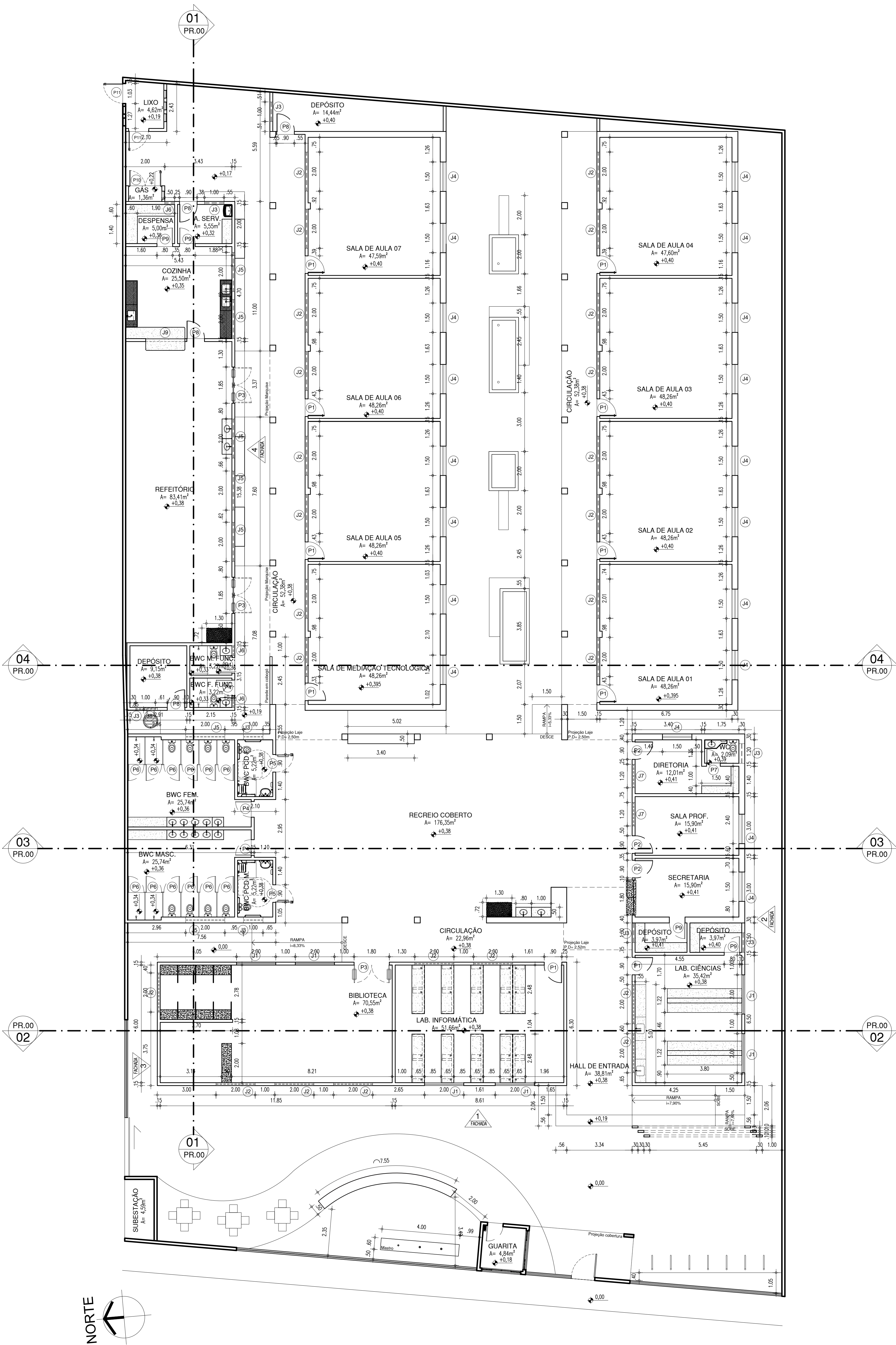
RUA MÁRIO MARTINS



PLANTA SITUAÇÃO E LOCAÇÃO  
ESCALA : 1/100

	COR	PENAL
red	07	0.1
yellow	07	0.2
green	07	0.3
cyan	07	0.4
blue	07	0.5
magenta	07	0.6
white	07	0.7
08	07	0.1
40	40	0.1
94	94	0.1
240	240	0.1
253	253	0.1





PLANTA BAIXA - TÉCNICA  
ESCALA: 1/100

ESQUADRIAS									
PORTAS	DIMENSÕES (Largura x Altura x Altura do Piso)			ÁREA (m²)	TIPO	LOCAL	DESCRIÇÃO DA ESQUADRIA	QUANT. (unid)	ÁREA TOTAL (m²)
P1	0.90	2.10	0.00	1.89	ABRIR	SALAS DE AULA; MEDIÇÃO LABORATORIOS	PORTA COM ESTRUTURA EM METALON COM BARRA DE ACESSIBILIDADE E VÍDEO EM VIDRO TEMPERADO, FECHAMENTO EM CHAPA DUPLA, PINTADA COM ESMALTE SINTÉTICO NA COR VERDE LIMÃO - Nº 1832, REF.: VERBRAS OU SIMILAR	10	18.90
P2	0.90	2.10	0.00	1.89	ABRIR	DIRETORIA; SECRETARIA; SALA DE PROFESSORES	PORTA COM ESTRUTURA EM METALON COM BARRA DE ACESSIBILIDADE, FECHAMENTO EM CHAPA DUPLA, PINTADA COM ESMALTE SINTÉTICO NA COR AMARELO - Nº 1808, REF.: VERBRAS OU SIMILAR	03	5.67
P3	1.80	2.10	0.00	3.78	ABRIR	BIBLIOTECA; REFEITÓRIO	PORTA COM ESTRUTURA EM METALON (duas folhas) COM BARRA DE ACESSIBILIDADE, FECHAMENTO EM CHAPA DUPLA, PINTADA COM ESMALTE SINTÉTICO NA COR LARANJA - Nº 1819, REF.: VERBRAS OU SIMILAR	03	11.34
P4	0.80	2.10	0.00	1.68	ABRIR	BANHEIROS	PORTA COM ESTRUTURA EM METALON, FECHAMENTO EM CHAPA DUPLA, PINTADA COM ESMALTE SINTÉTICO NA COR AZUL MAR - Nº 1825, REF.: VERBRAS OU SIMILAR	04	6.72
P5	0.90	2.10	0.00	1.89	ABRIR	BWC FCD	PORTA COM ESTRUTURA EM METALON COM BARRA DE ACESSIBILIDADE EM INOX, FECHAMENTO EM CHAPA DUPLA, PINTADA COM ESMALTE SINTÉTICO NA COR AZUL MAR - Nº 1825, REF.: VERBRAS OU SIMILAR	02	3.78
P6	0.80	1.65	0.20	1.32	ABRIR	BANHEIROS - BOX	PORTA EM ALUMÍNIO FRISADO ANODIZADO - NA COR NATURAL	08	10.56
P7	0.70	2.10	0.00	1.47	ABRIR	BANHEIRO DIRETORIA	PORTA COM ESTRUTURA EM METALON, FECHAMENTO EM CHAPA DUPLA, PINTADA COM ESMALTE SINTÉTICO NA COR AZUL MAR - Nº 1825, REF.: VERBRAS OU SIMILAR	01	1.47
P8	0.90	2.10	0.00	1.89	ABRIR	DEPÓSITOS; COZINHA, A SERVIÇO	PORTA COM ESTRUTURA EM METALON, FECHAMENTO EM CHAPA DUPLA, PINTADA COM ESMALTE SINTÉTICO NA COR LARANJA - Nº 1819, REF.: VERBRAS OU SIMILAR	04	7.56
P9	0.80	2.10	0.00	1.68	ABRIR	DESPENSA, A, SERVIÇO; QUARTO	PORTA COM ESTRUTURA EM METALON, FECHAMENTO EM CHAPA DUPLA, PINTADA COM ESMALTE SINTÉTICO NA COR LARANJA - Nº 1819, REF.: VERBRAS OU SIMILAR	03	5.04
P10	1.60	1.90	0.00	3.04	ABRIR	ABRIGO DE GAS	PORTÃO (DUAS FOLHAS) EM METALON COM VENEZIANA	01	3.04
P11	1.00	1.90	0.00	1.90	ABRIR	ABRIGO DE LIVO	PORTA EM ALUMÍNIO COM VENEZIANA - NA COR NATURAL	02	3.80
TOTAL								35	66.00

JANELAS									
Nº	DIMENSÕES (Largura x Altura x Altura do Piso)			ÁREA (m²)	TIPO	LOCAL	DESCRIÇÃO DA ESQUADRIA	QUANT. (unid)	ÁREA TOTAL (m²)
J1	2.00	1.30	1.00	2.60	CORRER	SALAS DE AULA; BIBLIOTECA, LAB. DE CIÊNCIAS, DEPOSITO, QUARTO	JANELA DE CORRER EM ALUMINIO BRANCO COM VIDRO FANTASIA 4mm - 4 FOLHAS GRADE EXTERNA EM METALON COM PERFIL DE 34,2cm EM ESPACAMENTO DE 5cm PINTADO EM ESMALTE NA COR BRANCO NEVE	08	20.80
J2	2.00	0.50	1.80	1.00	CORRER	SALAS DE AULA; BIBLIOTECA, SECRETARIA, PROF.	JANELA DE CORRER EM ALUMINIO BRANCO COM VIDRO FANTASIA 4mm - 4 FOLHAS GRADE EXTERNA EM METALON COM PERFIL DE 34,2cm EM ESPACAMENTO DE 5cm PINTADO EM ESMALTE NA COR BRANCO NEVE	24	24.00
J3	1.00	0.50	1.80	0.50	MAXIM- A R	BWC'S FUNC.; DEPOSITOS, A. DE SERVICO	JANELA MAXIM-AR EM ALUMINIO BRANCO COM GRADE INTERNA E VIDRO FANTASIA 4 mm	07	3.50
J4	1.50	1.30	1.00	1.95	CORRER	SALAS DE AULA; DIRETORIA, SECRETARIA, SALA DE PROF.	JANELA DE CORRER EM ALUMINIO BRANCO COM VIDRO FANTASIA 4mm - 2 FOLHAS GRADE EXTERNA EM METALON COM PERFIL DE 34,2cm EM ESPACAMENTO DE 5cm PINTADO EM ESMALTE NA COR BRANCO NEVE	19	37.05
J5	2.00	0.50	1.80	1.00	MAXIM-A R	BWC's, REFEITORIO, COZINHA	JANELA MAXIM-AR EM ALUMINIO BRANCO COM GRADE INTERNA E VIDRO FANTASIA 4mm	07	7.00
J6	0.50	0.50	1.80	0.25	MAXIM-A R	BWC'S FUNC.; DESPENSA	JANELA MAXIM-AR EM ALUMINIO BRANCO COM GRADE INTERNA E VIDRO FANTASIA 4mm	03	0.75
J7	1.20	0.50	1.80	0.60	CORRER	DIRETORIA, SALA DE PROFESSORES	JANELA DE CORRER EM ALUMINIO BRANCO COM VIDRO FANTASIA 4mm - 2 FOLHAS GRADE EXTERNA EM METALON COM PERFIL DE 34,2cm EM ESPACAMENTO DE 5cm PINTADO EM ESMALTE NA COR BRANCO NEVE	02	1.20
J8	0.70	0.90	3.425	0.63	ABRIR	ACESSO LAJE BWC'S FUNC.	PORTINHA EM ALUMINIO ANODIZADO BRANCO COM FECHADURA TIPO FERROLHO	01	0.63
J9	2.00	1.25	0.87	2.50	ENROLAR	COZINHA	PORTA DE ENROLAR METALICA - PINTADO EM ESMALTE NA COR BRANCO NEVE	01	2.50
TOTAL								71	94.93

PORTÕES									
Nº	DIMENSÕES (Largura x Altura x Altura do Piso)			ÁREA (m²)	TIPO	LOCAL	DESCRIÇÃO DA ESQUADRIA	QUANT. (unid)	ÁREA TOTAL (m²)
PT1	1.20	2.50	0.00	3.00	ABRIR	ACESSO ESCOLA	PORTÃO DE ABRIR EM METALON COM TINTA VERBRAS ESMALTE SINTETICO COM BRANCO NEVE	01	3.00
PT2	3.00	2.50	0.00	7.50	CORRER	ACESSO ESCOLA	PORTÃO EM ESTRUTURA EM BARRAS DE METALON, PINTADO COM ESMALTE SINTETICO NA COR VERDE FOLHA - Nº 2418, REF.: VERBRAS OU SIMILAR	01	7.50
TOTAL								2	10.50

AS CAIXAS DAS PORTAS INTERNAS SERÃO COM 3cm DEVENDO ACRESCENTAR 6cm P/ AS ABERTURAS.  
Ex.: PORTA DE 80cm, PRECISA-SE DE 86cm.

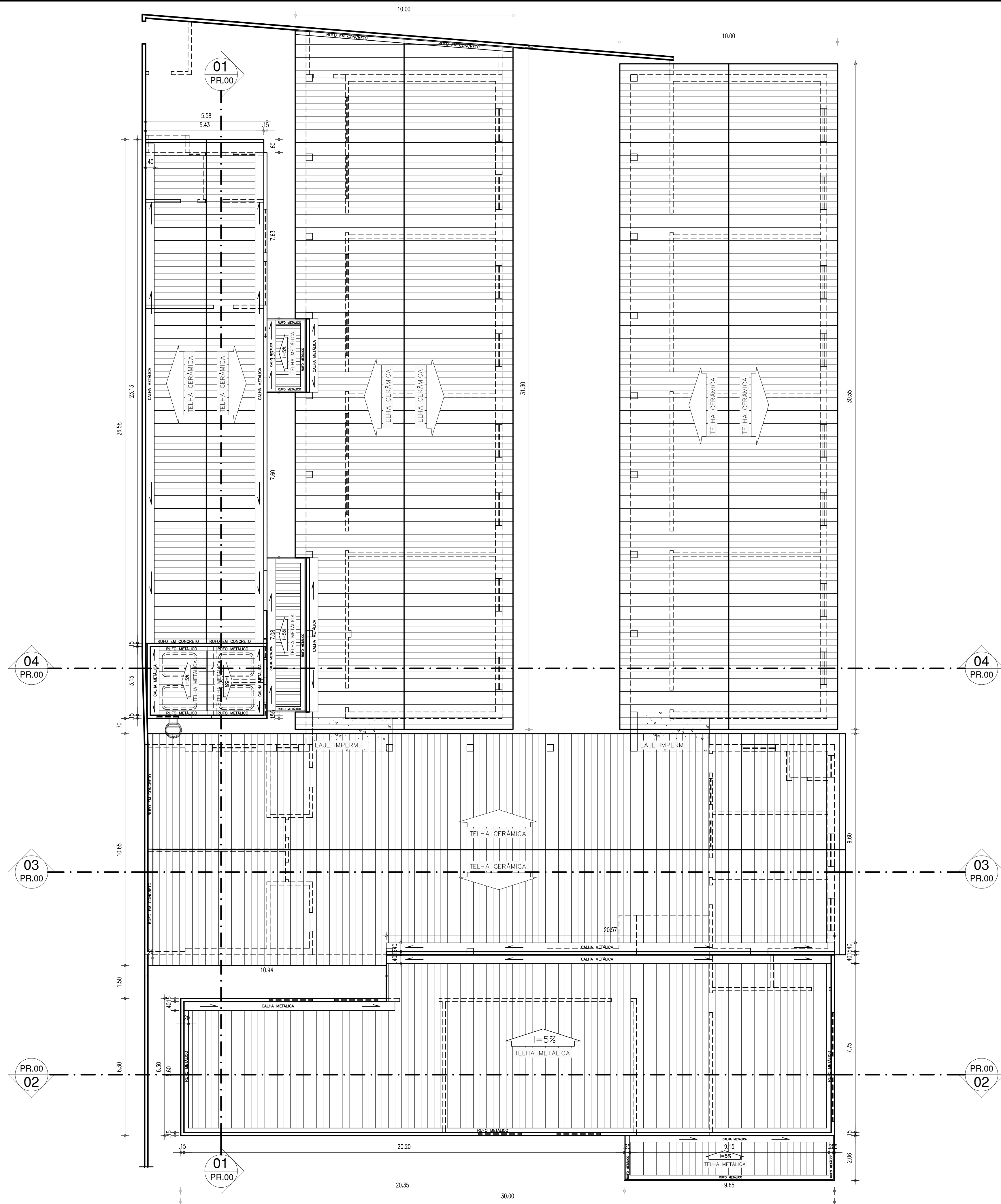
QUADRO DE ÁREAS		
DESCRIÇÃO	ÁREA	UNID.
ÁREA DO TERRENO	1984,03	m²
ÁREA DE CONSTRUÇÃO TOTAL	1250,10	m²
ÁREA DE REFORMA	9,38,42	m²
ÁREA DE AMPLIAÇÃO	311,68	m²
ÁREA DE COBERTURA TOTAL	1,326,74	m²
TELHA CERÂMICA EXISTENTE (a conservar)	986,93	m²
TELHA CERÂMICA (ampliação)	49,80	m²
TELHA METÁLICA (ampliação)	281,51	m²
LAJE IMPERMEABILIZADA EXISTENTE	21,62	m²
LAJE IMPERMEABILIZADA 1x2% (ampliação)	6,88	m²
TAXA DE OCUPAÇÃO	63,0100	%
ÍNDICE DE APROVEITAMENTO	0,6301	

HISTÓRICO		
ALTERAÇÃO	REVISÃO	DATA
1.		
2.		
3.		
4.		
5.		
ARQUITETO(A):	ENGENHEIRO(A) RESPONSÁVEL:	PROPRIETÁRIO:
+ Ass: Vilma de Assis Costa Moraes, LCS TUNES DE AQUINO COSTA MOURA ARQUITETA E URBANISTA CNPJ Nº 08.882.722-02		

 <b>GOVERNO DO ESTADO DO PIAUÍ</b>		
SEDUC - SECRETARIA DE ESTADO DA EDUCAÇÃO C.E.T.I. MÁRIO MARTINS - 9º GRE		
DEPARTAMENTO: UNIDADE DE GESTÃO DA REDE FÍSICA - UGERF	DESENHO: <b>ARQ</b>	
TÍTULO DO PROJETO: PROJETO ARQUITETÔNICO DE REFORMA E AMPLIAÇÃO	FRANCHA: <b>06/21</b>	
ENDEREÇO DO SERVIÇO: RUA MÁRIO MARTINS S/N		
TÍTULO DO DESENHO: PLANTA BAIXA TÉCNICA		
MUNICÍPIO: PICOS - PI	ZONA: URBANA	ESCALA: 1/100
DESENHO: LAIS MOURA	FASE: ARQUITETURA	DATA: NOVEMBRO / 2021
		REVISÃO 01




COR PENA  
red 07 0.1  
yellow 07 0.2  
green 07 0.3  
cyan 07 0.4  
blue 07 0.5  
magenta 07 0.6  
white 07 0.7  
08 07 0.1  
40 07 0.1  
94 04 0.1  
240 04 0.1  
253 04 0.1



QUADRO DE ÁREAS		
DESCRIÇÃO	ÁREA	UNIDADE
ÁREA DO TERRENO	1984,03	m²
ÁREA DE CONSTRUÇÃO TOTAL	1250,10	m²
ÁREA DE REFORMA	938,42	m²
ÁREA DE AMPLIAÇÃO	311,68	m²
ÁREA DE COBERTURA TOTAL	1.326,74	m²
TELHA CERÂMICA EXISTENTE (a conservar)	986,93	m²
TELHA CERÂMICA (ampliação)	49,80	m²
TELHA METÁLICA (ampliação)	261,51	m²
LAJE IMPERMEABILIZADA EXISTENTE	21,62	m²
LAJE IMPERMEABILIZADA i=2% (ampliação)	6,88	m²
TAXA DE OCUPAÇÃO	63,0100	%
ÍNDICE DE APROVEITAMENTO	0.6301	

HISTÓRICO		
ALTERAÇÃO	REVISÃO	DATA
1.		
2.		
3.		
4.		
5.		

ARQUITETO(A): <i>Laís Nunes de Araújo Costa Moura</i> LAÍS NUNES DE ARAÚJO COSTA MOURA ARQUITETA E URBANISTA CAU Nº A62687-2	ENGENHEIRO(A) RESPONSÁVEL:	PROPRIETÁRIO:
--	----------------------------	---------------



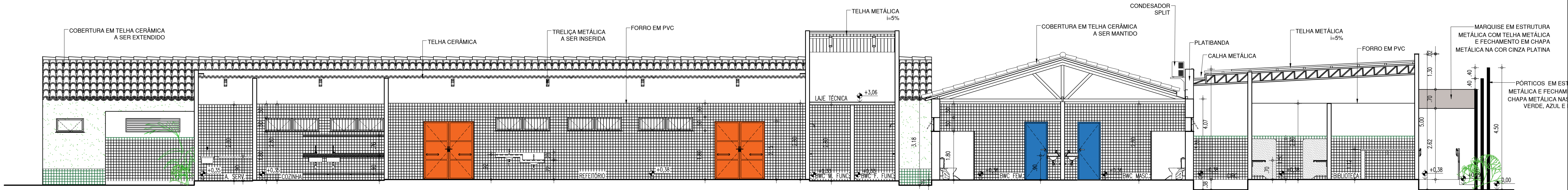
**GOVERNO DO ESTADO DO PIAUÍ**

SEDUC - SECRETARIA DE ESTADO DA EDUCAÇÃO

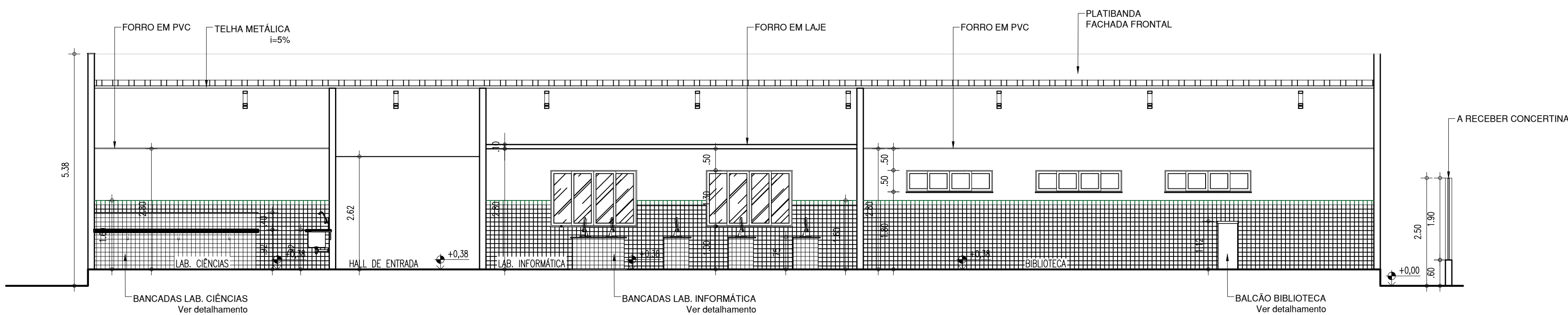
C.E.T.I. MÁRIO MARTINS - 9ª GRE

DEPARTAMENTO: UNIDADE DE GESTÃO DA REDE FÍSICA - UGERF	DESENHO: <b>ARQ</b>
TÍTULO DO PROJETO: PROJETO ARQUITETÔNICO DE REFORMA E AMPLIAÇÃO	PRANCHA: <b>07/21</b>
ENDEREÇO DO SERVIÇO: RUA MÁRIO MARTINS, S/N	ESCALA: 1/100
TÍTULO DO DESENHO: PLANTA DE COBERTURA	REVISÃO: REVISÃO 01
MUNICÍPIO: PICOS - PI	ZONA: URBANA
DESENHO: LAÍS MOURA	FASE: ARQUITETURA
DATA: NOVEMBRO / 2021	

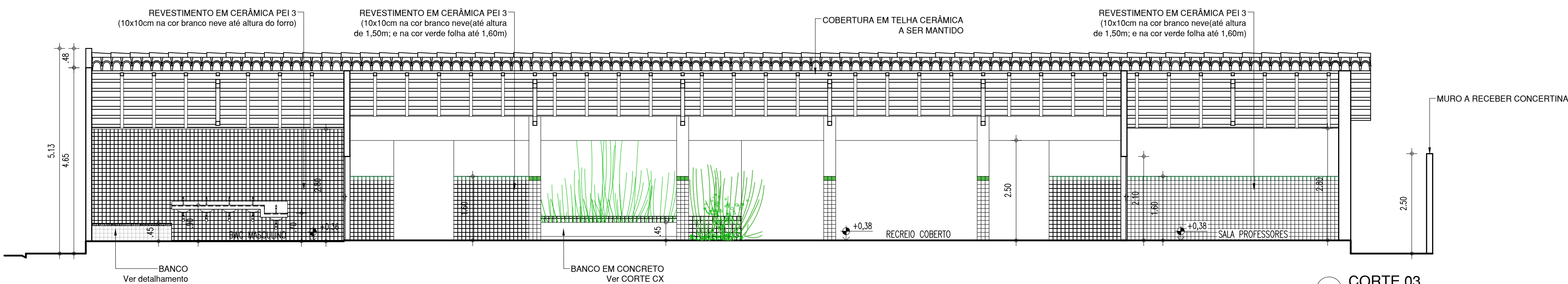




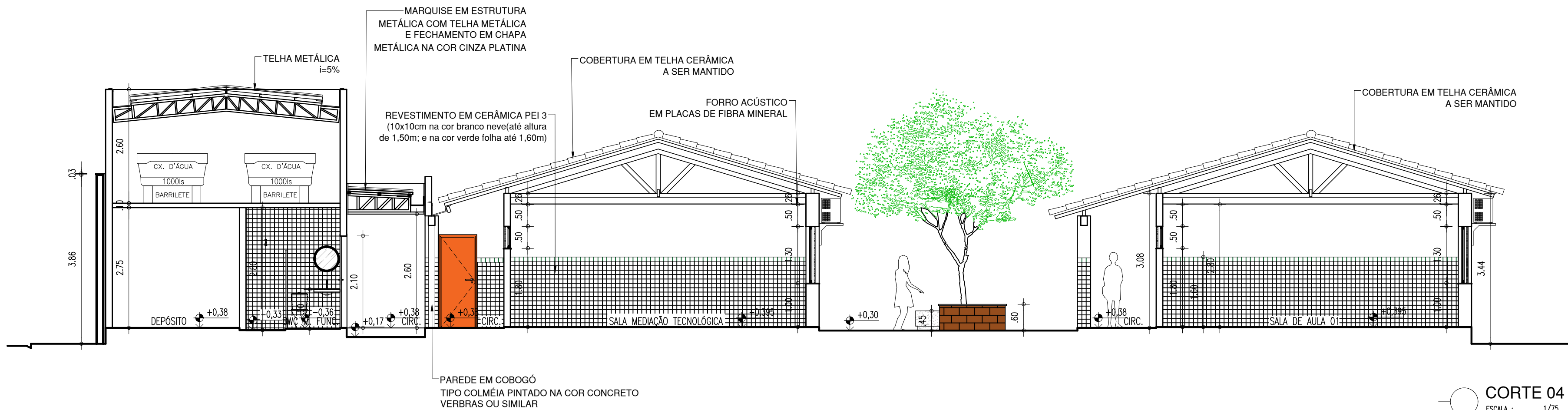
CORTE 01  
ESCALA : 1/75



CORTE 02  
ESCALA : 1/75




CORTE 03  
ESCALA : 1/75



CORTE 04  
ESCALA : 1/75

HISTÓRICO		
ALTERAÇÃO	REVISÃO	DATA
1.		
2.		
3.		
4.		
5.		

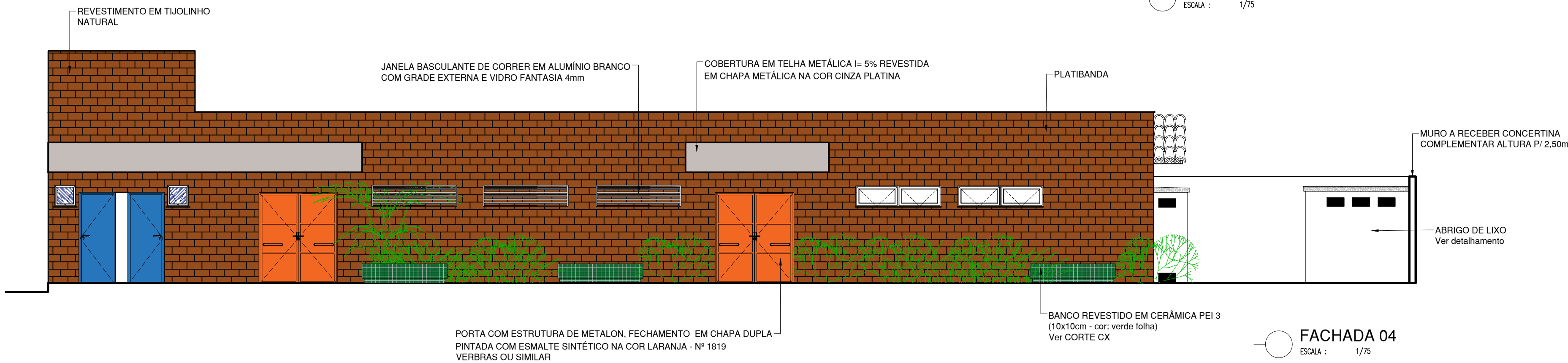
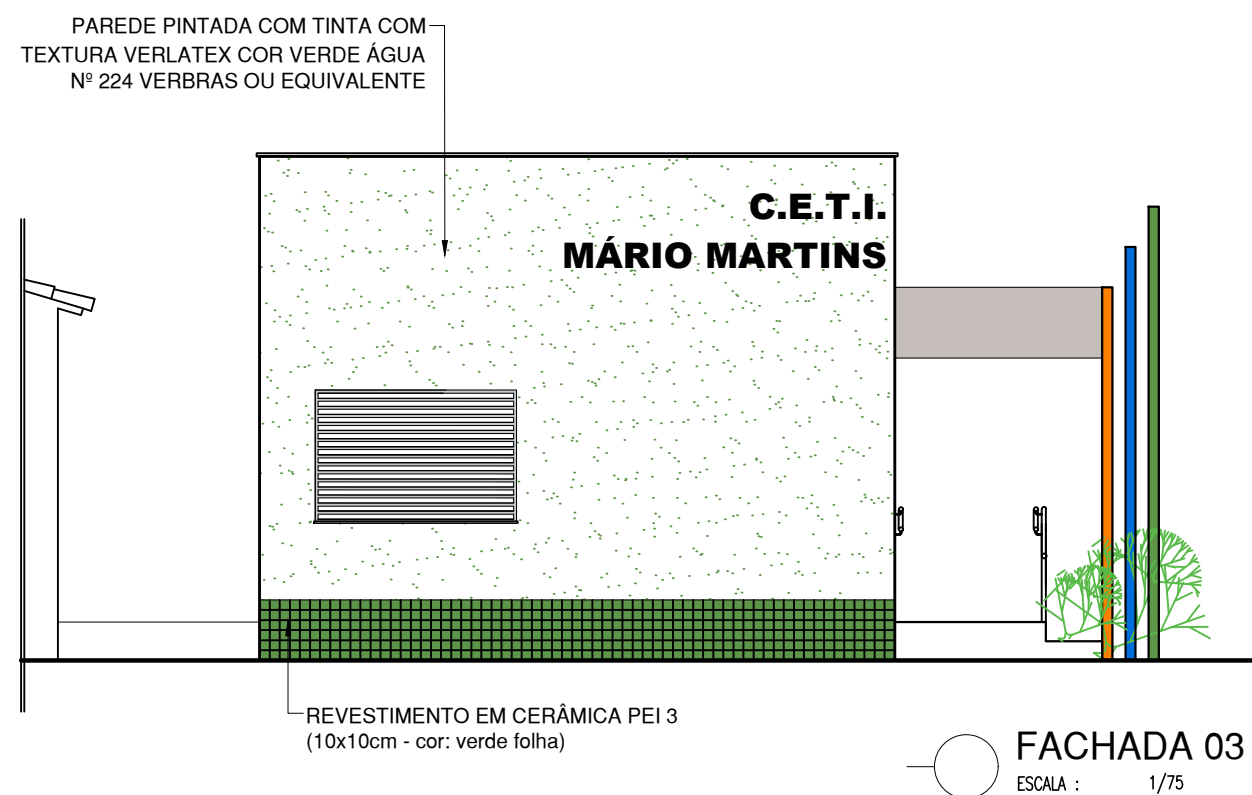
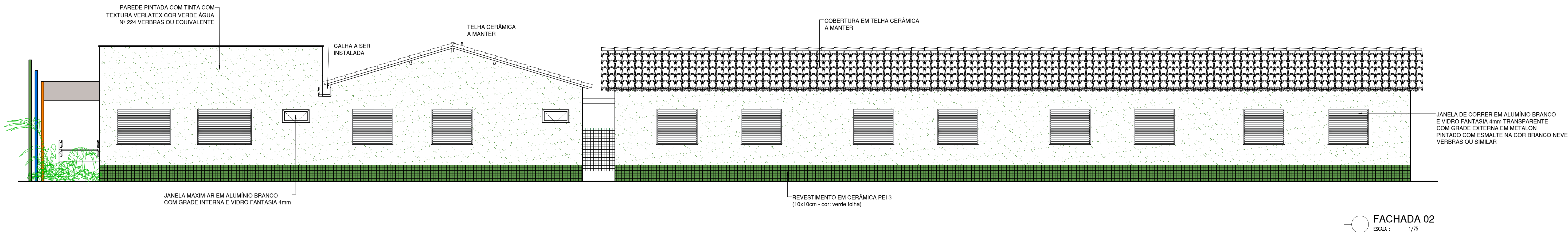
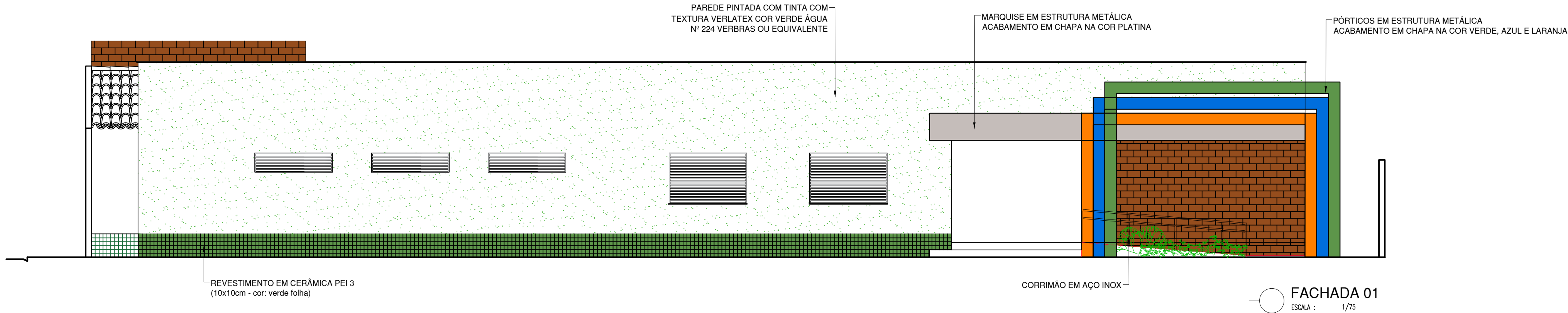
ARQUITETO(A): <i>Laís Nunes de Araújo Costa Moura</i> LAÍS NUNES DE ARAÚJO COSTA MOURA ARQUITETA E URBANISTA CAU Nº 162657-2	ENGENHEIRO(A) RESPONSÁVEL:	PROPRIETÁRIO:
--	----------------------------	---------------

 <b>GOVERNO DO ESTADO DO PIAUÍ</b>		
SEDUC - SECRETARIA DE ESTADO DA EDUCAÇÃO C.E.T.I. MÁRIO MARTINS - 9ª GRE		
DEPARTAMENTO: UNIDADE DE GESTÃO DA REDE FÍSICA - UGERF	TÍTULO DO PROJETO: PROJETO ARQUITETÔNICO DE REFORMA E AMPLIAÇÃO	DESENHO: <b>ARQ</b>
ENDEREÇO DO SERVIÇO: RUA MÁRIO MARTINS, S/N	TÍTULO DO DESENHO: CORTES	PRANCHA: <b>08/21</b>
MUNICÍPIO: PICOS - PI	ZONA: URBANA	ESCALA: 1 / 75
DESENHO: LAÍS MOURA	FASE: ARQUITETURA	DATA: NOVEMBRO / 2021
		REVISÃO: REVISÃO 01

COR	PENA
red	07
yellow	07
green	07
cyan	07
blue	07
magenta	07
white	07
04	07
240	07
253	07



COR PENA  
red 07 0.1  
yellow 07 0.2  
green 07 0.3  
cyan 07 0.4  
blue 07 0.5  
magenta 07 0.6  
white 07 0.7  
08 07 0.1  
40 07 0.1  
94 04 0.1  
240 240 0.1  
253 253 0.1

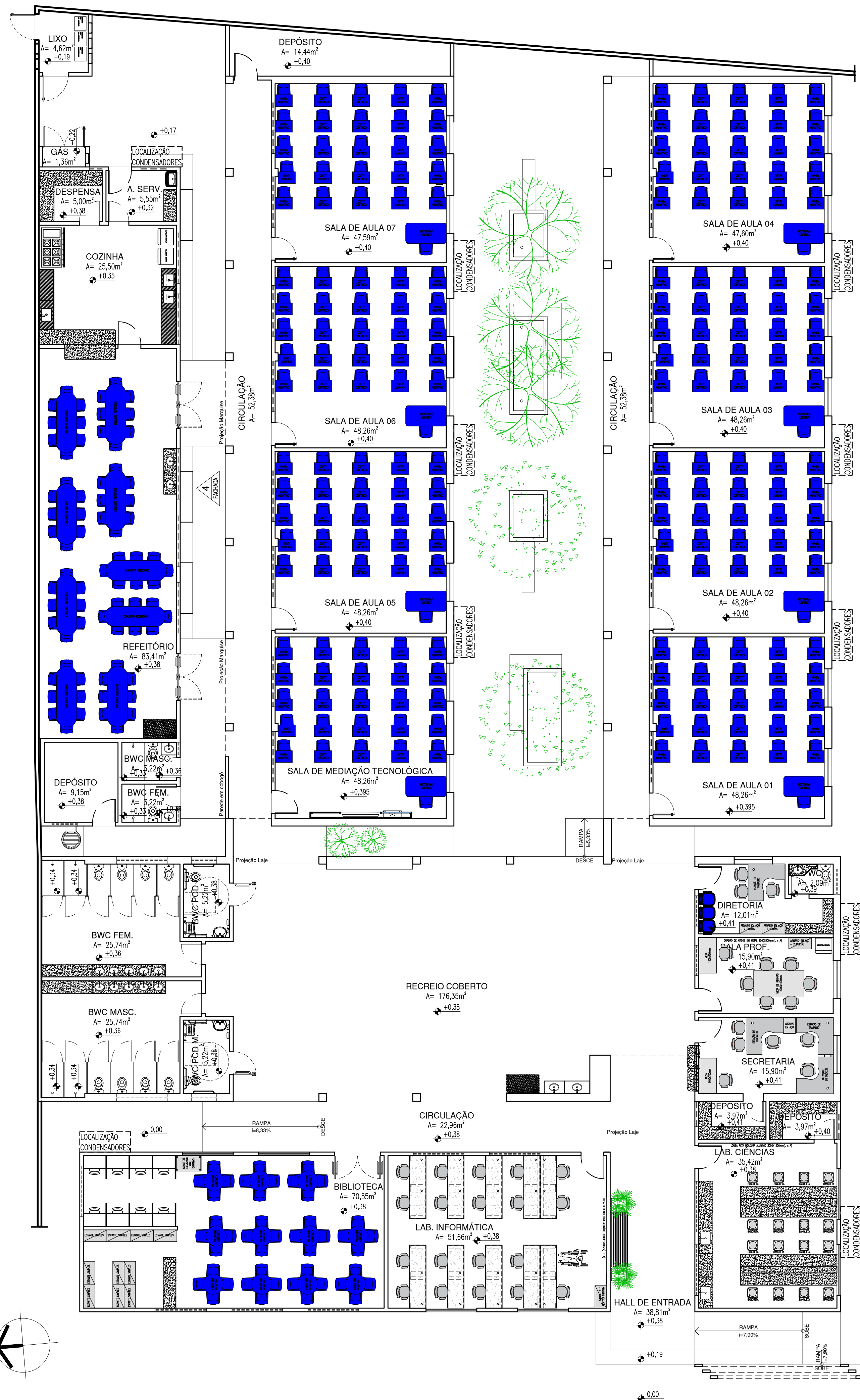



HISTÓRICO		
ALTERAÇÃO	REVISÃO	DATA
1.		
2.		
3.		
4.		
5.		
ARQUITETO(A): <i>Laís Nunes de Araújo Costa Moura</i> LAÍS NUNES DE ARAÚJO COSTA MOURA ARQUITETA E URBANISTA CAU Nº AS2687-2	ENGENHEIRO(A) RESPONSÁVEL:	PROPRIETÁRIO:

 <b>GOVERNO DO ESTADO DO PIAUÍ</b>		
SEDUC - SECRETARIA DE ESTADO DA EDUCAÇÃO C.E.T.I. MÁRIO MARTINS - 9ª GRE		
DEPARTAMENTO: UNIDADE DE GESTÃO DA REDE FÍSICA - UGERF	DESENHO: <b>ARQ</b>	
TÍTULO DO PROJETO: PROJETO ARQUITETÔNICO DE REFORMA E AMPLIAÇÃO	PRANCHA: <b>09/21</b>	
ENDEREÇO DO SERVIÇO: RUA MÁRIO MARTINS, S/N	MUNICÍPIO: PICOS - PI	
TÍTULO DO DESENHO: FACHADAS	ZONA: URBANA	ESCALA: 1 / 75
DESENHO: LAÍS MOURA	FASE: ARQUITETURA	DATA: NOVEMBRO / 2021
		REVISÃO: REVISÃO 01



COR PENA  
07 0.1  
yellow 07 0.2  
green 07 0.3  
cyan 07 0.4  
blue 07 0.5  
magenta 07 0.6  
white 07 0.7  
08 07 0.1  
40 07 0.1  
94 04 0.1  
240 04 0.1  
253 04 0.1



PLANTA BAIXA DE LAYOUT

ESCALA : 1/100

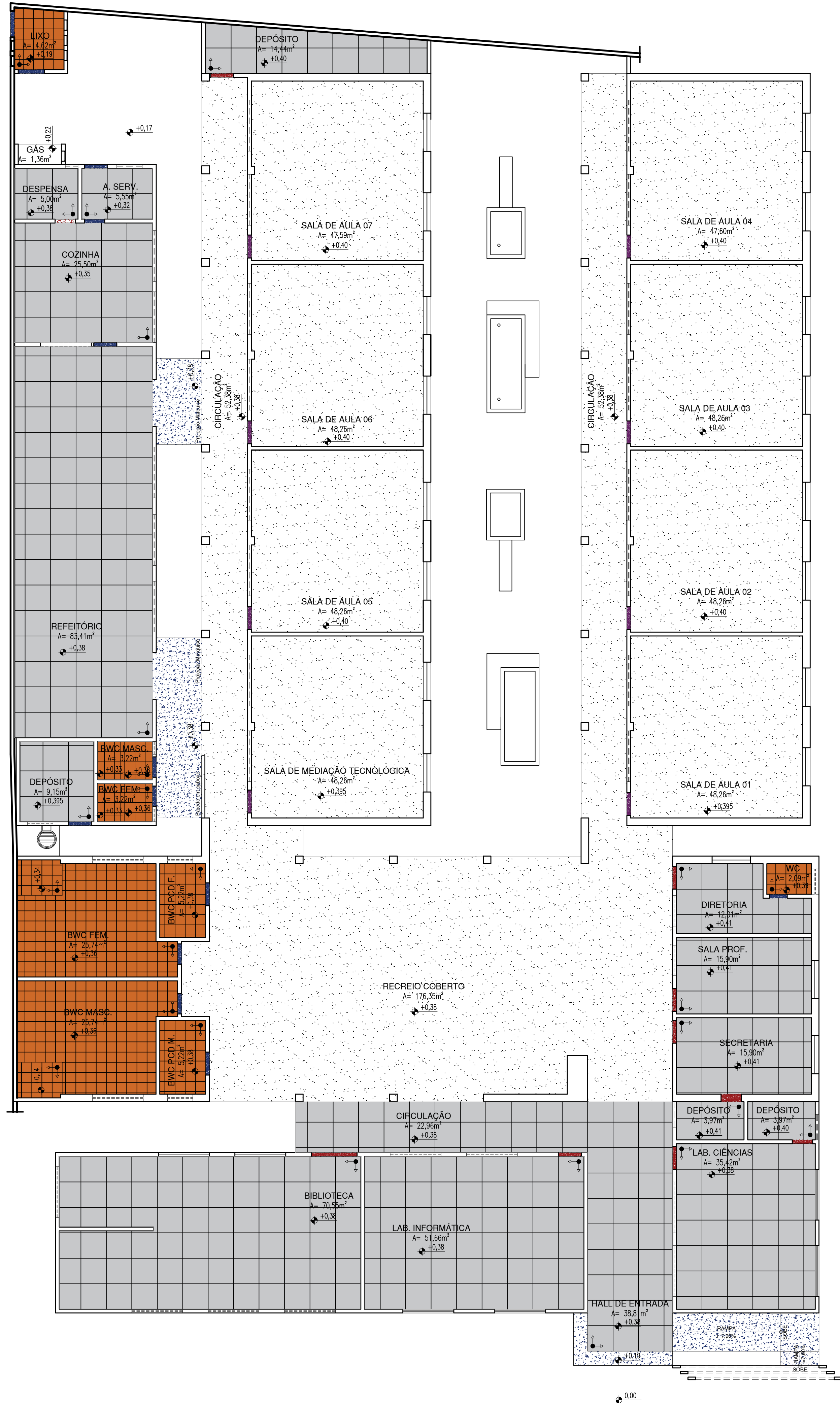
HISTÓRICO		
ALTERAÇÃO	REVISÃO	DATA
1.		
2.		
3.		
4.		
5.		

ARQUITETO(A): Laís Nunes de Araújo Costa Moura LAÍS NUNES DE ARAÚJO COSTA MOURA ARQUITETA E URBANISTA CAU Nº 46267-2	ENGENHEIRO(A) RESPONSÁVEL:	PROPRIETÁRIO:
--	----------------------------	---------------

 <b>GOVERNO DO ESTADO DO PIAUÍ</b>	
SEDUC - SECRETARIA DE ESTADO DA EDUCAÇÃO C.E.T.I. MÁRIO MARTINS - 9ª GRE	
DEPARTAMENTO: UNIDADE DE GESTÃO DA REDE FÍSICA - UGERF	DESENHO: <b>ARQ</b>
TÍTULO DO PROJETO: PROJETO ARQUITETÔNICO DE REFORMA E AMPLIAÇÃO	PRANCHA: <b>10/21</b>
ENDEREÇO DO SERVIÇO: RUA MÁRIO MARTINS, S/N	ESCALA: 1/100
TÍTULO DO DESENHO: PLANTA BAIXA DE LAYOUT	REVISÃO: REVISÃO 01
MUNICÍPIO: PICOS - PI	ZONA: URBANA
DESENHO: LAÍS MOURA	FASE: ARQUITETURA
DATA: NOVEMBRO / 2021	




COR PENA  
red 07 0.1  
yellow 07 0.2  
green 07 0.3  
cyan 07 0.4  
blue 07 0.5  
magenta 07 0.6  
white 07 0.7  
08 07 0.1  
40 07 0.1  
94 04 0.1  
240 240 0.1  
253 253 0.1



PLANTA BAIXA - PAGINAÇÃO PISO

PAGINAÇÃO DE PISOS		
SÍMBOLO	PISO	QUANTIDADE
	GRANULITE COR CINZA COM JUNTAS EM PVC (1x1m) (MESMA COR DO GRANULITE EXISTENTE)	414,20 m²
	CERÂMICA BRANCA (40x40 cm) - PEI 4	75,07 m²
	GRANULITE EXISTENTE (A MANTER)	288,97 m²
	FULGET (GRANULITE ASPERO) PARA RAMPAS E DEGRAUS, COM JUNTAS EM SILICONE, SOBRE CONTRAPISO DE CONCRETO	31,73 m²
	SOLEIRA EM GRANITO CINZA ANDORINHA	1,56 m²
	SOLEIRA EM FULGET RESINADO BRANCO OU AREIA	1,69 m²
	SOLEIRA INCLINADA - EM FULGET RESINADO BRANCO OU AREIA	1,08 m²

HISTÓRICO		
ALTERAÇÃO	REVISÃO	DATA
1.		
2.		
3.		
4.		
5.		
ARQUITETO(A):	ENGENHEIRO(A) RESPONSÁVEL:	PROPRIETÁRIO:
Laís Nunes de Araújo Costa Moura LAÍS NUNES DE ARAÚJO COSTA MOURA ARQUITETA E URBANISTA CAU Nº 462657-2		



**GOVERNO DO ESTADO DO PIAUÍ**

SEDUC - SECRETARIA DE ESTADO DA EDUCAÇÃO

C.E.T.I. MÁRIO MARTINS - 9ª GRE

DEPARTAMENTO:  
UNIDADE DE GESTÃO DA REDE FÍSICA - UGERF

TÍTULO DO PROJETO:  
PROJETO ARQUITETÔNICO DE REFORMA E AMPLIAÇÃO

ENDEREÇO DO SERVIÇO:  
RUA MÁRIO MARTINS, S/N

TÍTULO DO DESENHO:  
PLANTA BAIXA - PAGINAÇÃO DE PISO

MUNICÍPIO:  
PICOS - PI

DESENHO:  
LAÍS MOURA

DESENHO:  
ARQUITETURA

FASE:  
ARQUITETURA

DATA:  
NOVEMBRO / 2021

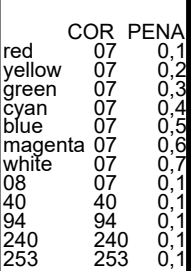
REVISÃO:  
REVISÃO 01

DESENHO:  
ARQ

PRANCHA:  
11/21

ESCALA:  
1/100





PLANTA BAIXA - FORRO



**Piauí**  
GOVERNO DO ESTADO

# GOVERNO DO ESTADO DO PIAUÍ

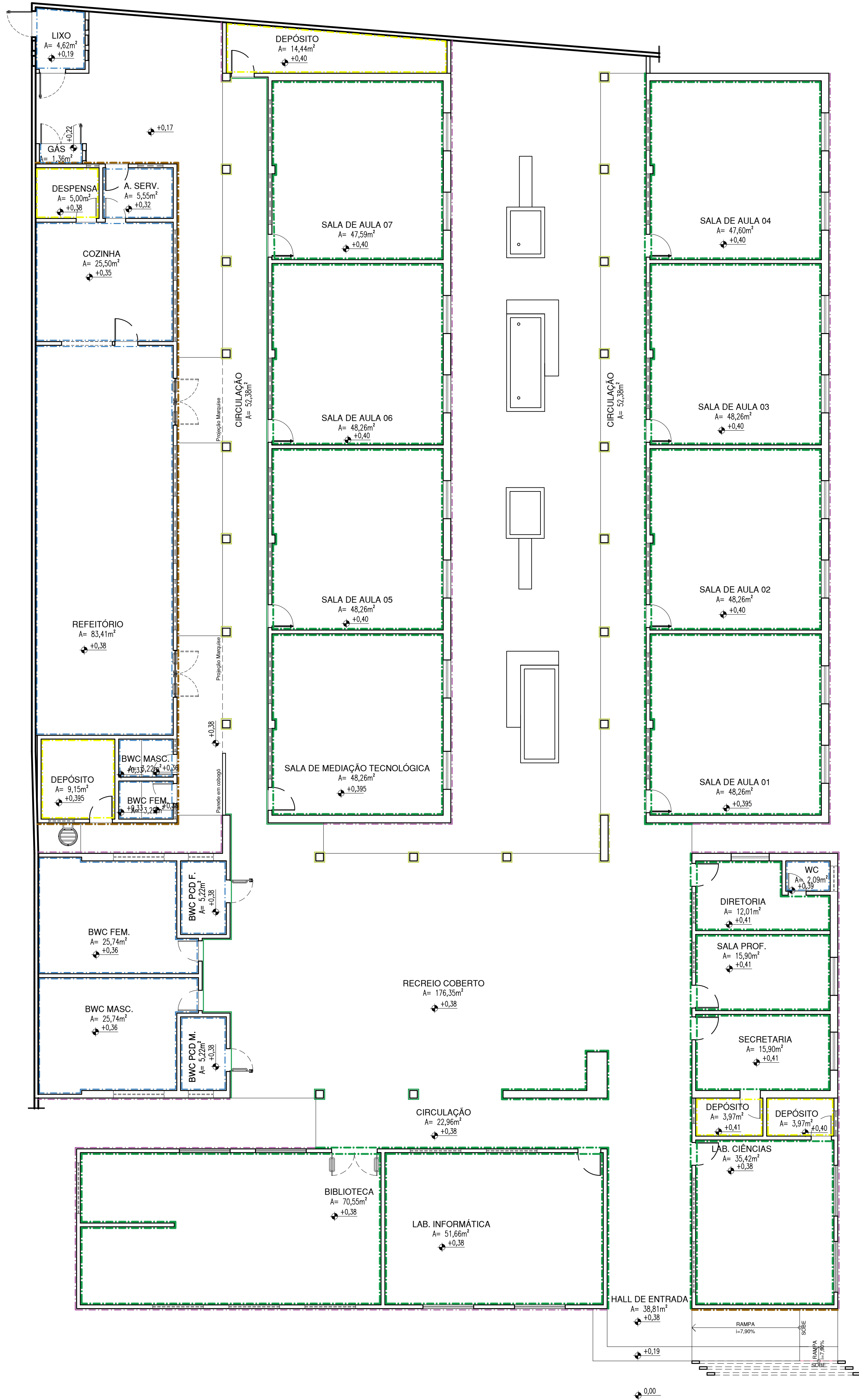
SEDUC - SECRETARIA DE ESTADO DA EDUCAÇÃO

C.E.T.I. MÁRIO MARTINS - 9ª GRE

DEPARTAMENTO: UNIDADE DE GESTÃO DA REDE FÍSICA - UGERF		DESENHO: <div style="font-size: 2em; font-weight: bold;">ARQ</div>
TÍTULO DO PROJETO: PROJETO ARQUITETÔNICO DE REFORMA E AMPLIAÇÃO		<div style="font-size: 3em; font-weight: bold;">12/21</div>
ENDEREÇO DO SERVIÇO: RUA MÁRIO MARTINS, S/N		
TÍTULO DO DESENHO: PLANTA BAIXA DE FORRO		
MUNICÍPIO: PICOS - PI	ZONA: URBANA	ESCALA: 1/100
DESENHO: LAÍS MOURA	FASE: ARQUITETURA	DATA: NOVEMBRO / 2021
		REVISÃO: REVISÃO 01



COR PENA  
07 0,1  
07 0,2  
07 0,3  
07 0,4  
07 0,5  
07 0,6  
07 0,7  
07 0,8  
07 0,9  
07 1,0  
07 1,1  
07 1,2  
07 1,3  
07 1,4  
07 1,5  
07 1,6  
07 1,7  
07 1,8  
07 1,9  
07 2,0  
07 2,1  
07 2,2  
07 2,3  
07 2,4  
07 2,5  
07 2,6  
07 2,7  
07 2,8  
07 2,9  
07 3,0



PLANTA BAIXA - REVESTIMENTOS  
ESCALA: 1/100

LEGENDA DE REVESTIMENTOS	
SÍMBOLO	PAREDES
	REVESTIMENTO EM CERÂMICA PEI-3, BRANCA DE DIMENSÕES 10X10CM, COM REJUNTE NA MESMA COR, INSTALADAS ATÉ ALTURA DE 1,50M DO PISO ACABADO ADJACENTE. ACIMA DOS 1,50M: FAIXA DE REVESTIMENTO CERÂMICO, 10X10CM, COR "VERDE FOLHA", COM REJUNTE NA MESMA COR, ATÉ ALTURA DE 1,60M DO PISO ACABADO ADJACENTE. ACIMA DISSO, PINTURA EM TINTA ACRÍLICA NA COR "BRANCO NEVE", VERBRAS OU SIMILAR
	REVESTIMENTO EM CERÂMICA PEI-3 NA COR BRANCA DE DIMENSÕES 10X10CM, COM REJUNTE NA MESMA COR, INSTALADAS ATÉ ALTURA DO FORRO OU LAJE ACABADOS
	PINTURA EM TINTA ACRÍLICA COR "BRANCO NEVE", VERBRAS OU SIMILAR
	REVESTIMENTO EM CERÂMICA PEI-3, VERDE FOLHA DE DIMENSÕES 10X10CM, COM REJUNTE NA MESMA COR, INSTALADAS ATÉ ALTURA DE 0,60M DO PISO ACABADO EXTERNO. ACIMA DISSO, PINTURA EM TINTA ACRÍLICA NA COR "VERDE ÁGUA", VERBRAS OU SIMILAR
	REVESTIMENTO EM TIJOLINHO NATURAL
	PINTURA EM TINTA ACRÍLICA COR "VERDE BOSQUE", VERBRAS OU SIMILAR
	REVESTIMENTO CERÂMICO PEI-3, BRANCA DE DIMENSÕES 10X10CM, COM REJUNTE NA MESMA COR, INSTALADAS ATÉ ALTURA DE 1,50M DO PISO ACABADO ADJACENTE. ACIMA DOS 1,50M: FAIXA DE REVESTIMENTO CERÂMICO, 10X10CM, COR "VERDE FOLHA", COM REJUNTE NA MESMA COR, ATÉ ALTURA DE 1,60M DO PISO ACABADO ADJACENTE. ACIMA DISSO, PINTURA EM TINTA ACRÍLICA NA COR "VERDE ÁGUA", VERBRAS OU SIMILAR

HISTÓRICO		
ALTERAÇÃO	REVISÃO	DATA
1.		
2.		
3.		
4.		
5.		
ARQUITETO(A):	ENGENHEIRO(A) RESPONSÁVEL:	PROPRIETÁRIO:
Laís Nunes de Araújo Costa Moura LAÍS NUNES DE ARAÚJO COSTA MOURA ARQUITETA E URBANISTA CAU Nº A62657-2		



**GOVERNO DO ESTADO DO PIAUÍ**

SEDUC - SECRETARIA DE ESTADO DA EDUCAÇÃO

C.E.T.I. MÁRIO MARTINS - 9ª GRE

DEPARTAMENTO:  
UNIDADE DE GESTÃO DA REDE FÍSICA - UGERF

TÍTULO DO PROJETO:  
PROJETO ARQUITETÔNICO DE REFORMA E AMPLIAÇÃO

ENDEREÇO DO SERVIÇO:  
RUA MÁRIO MARTINS, S/N

TÍTULO DO DESENHO:  
PLANTA BAIXA DE REVESTIMENTOS

MUNICÍPIO:  
PICOS - PI

DESENHO:  
LAÍS MOURA

ZONA:  
URBANA

ESCALA:  
1/100

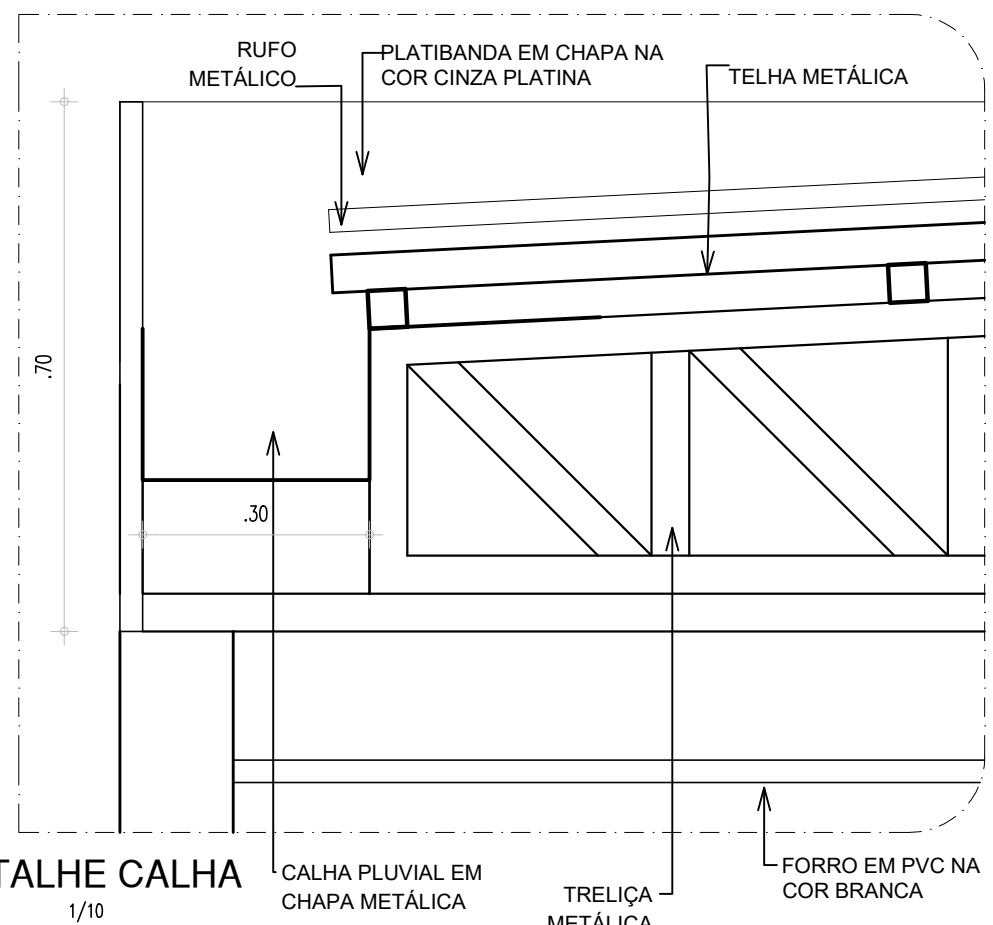
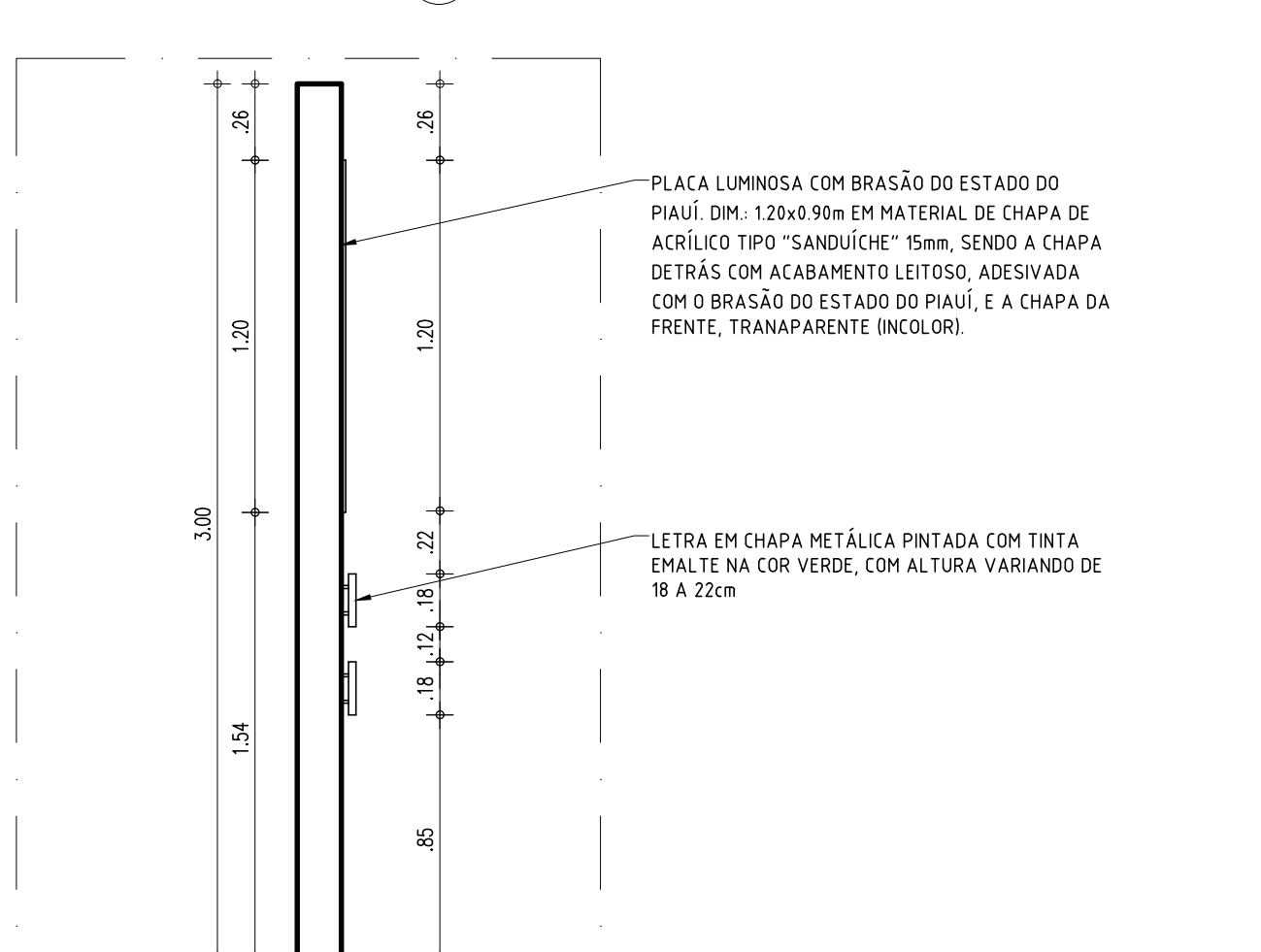
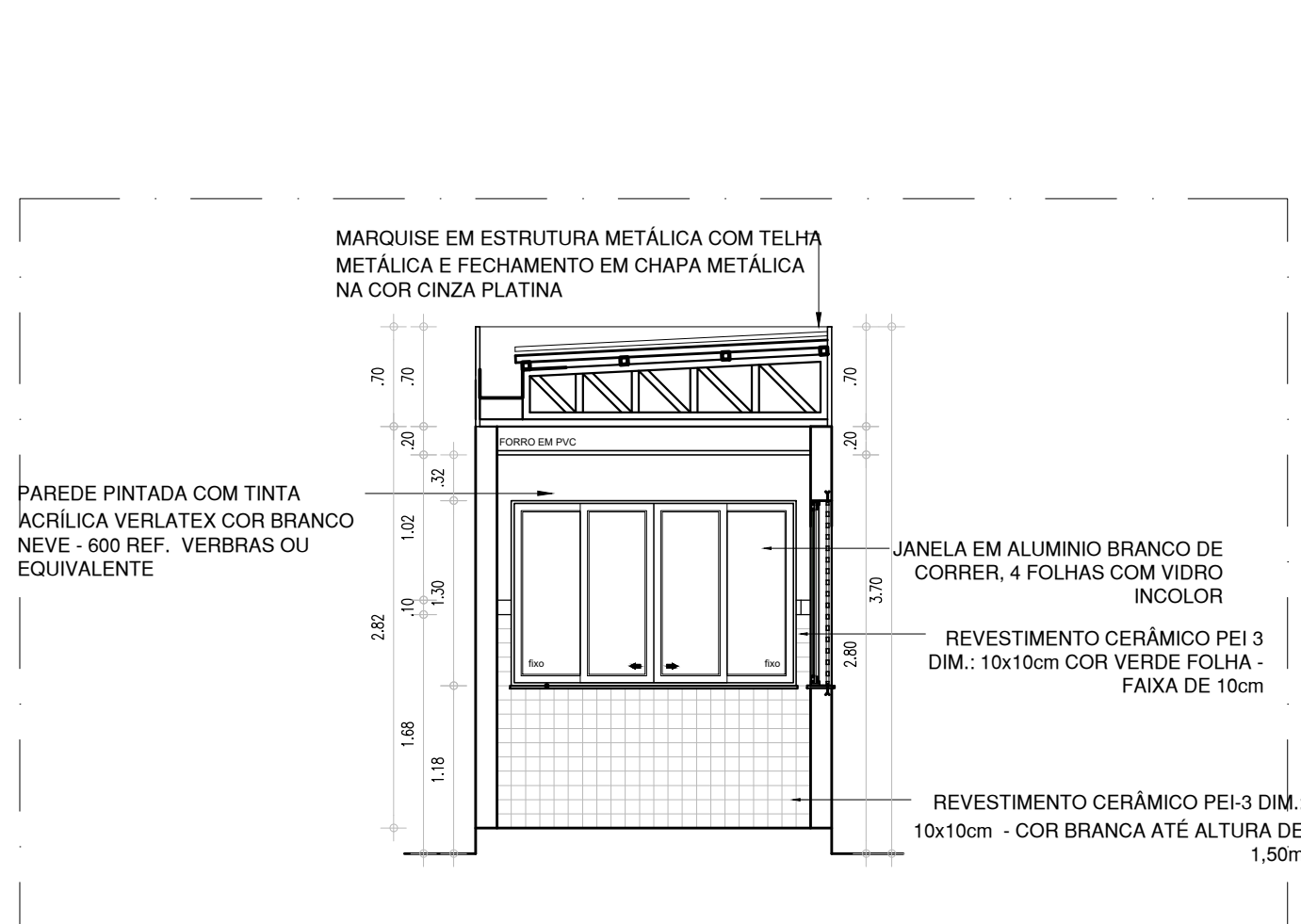
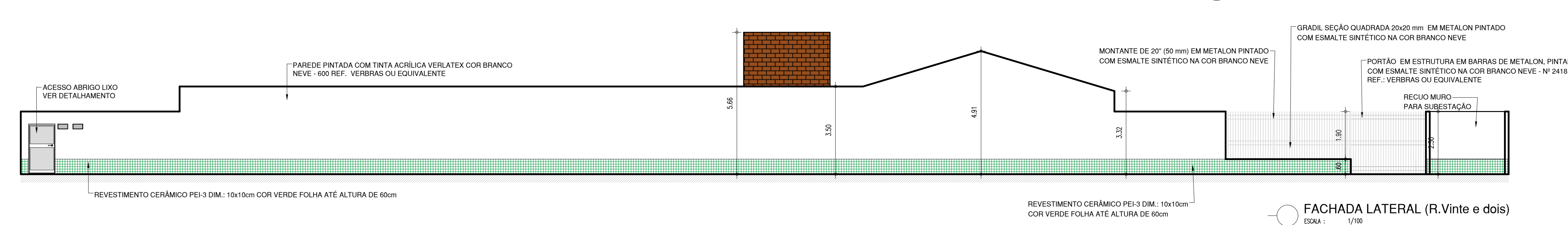
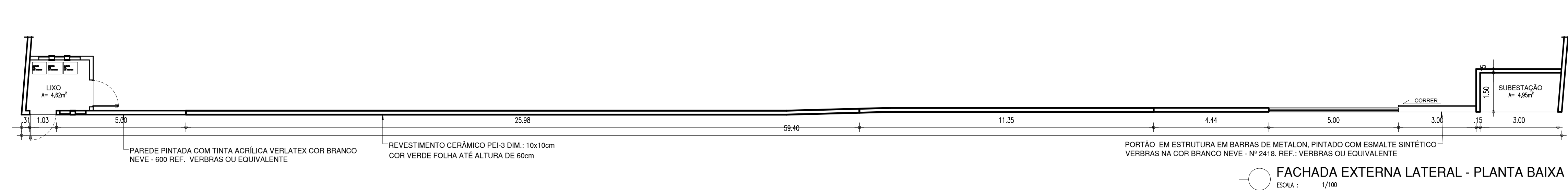
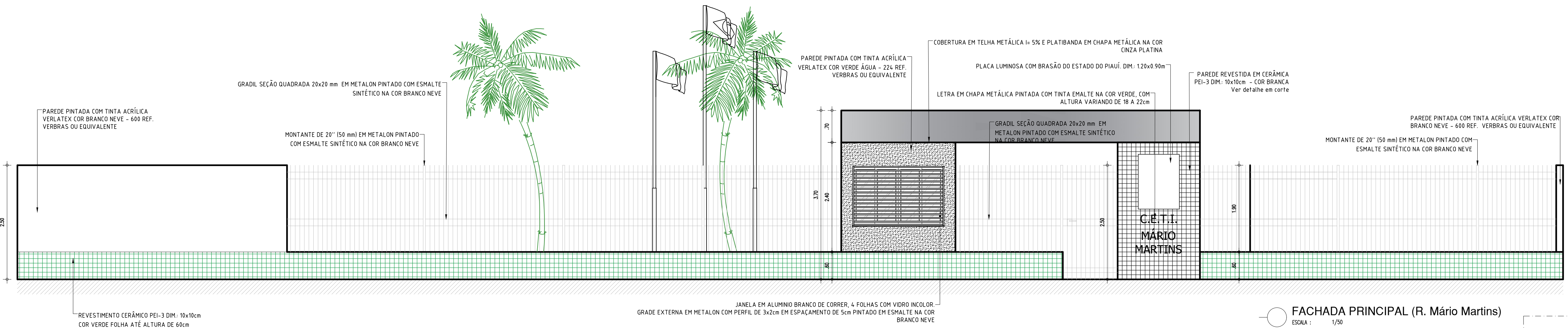
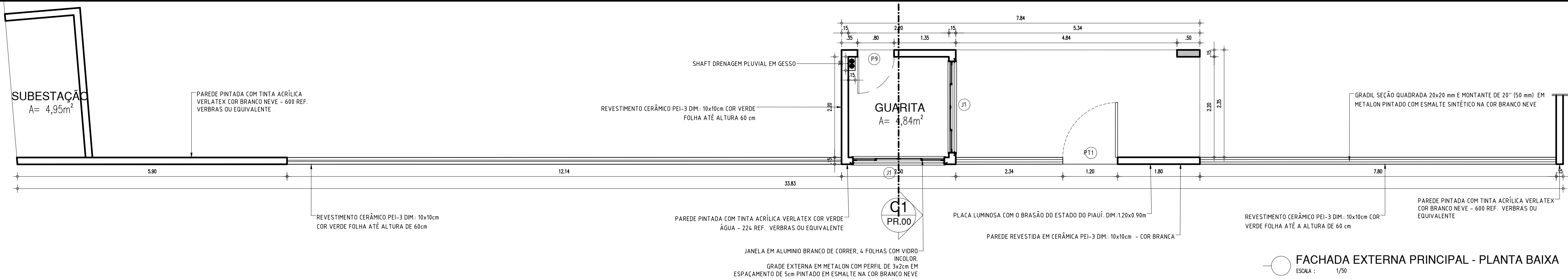
REVISÃO:  
REVISÃO 01

DESENHO:  
LAÍS MOURA

FASE:  
ARQUITETURA

DATA:  
NOVEMBRO / 2021



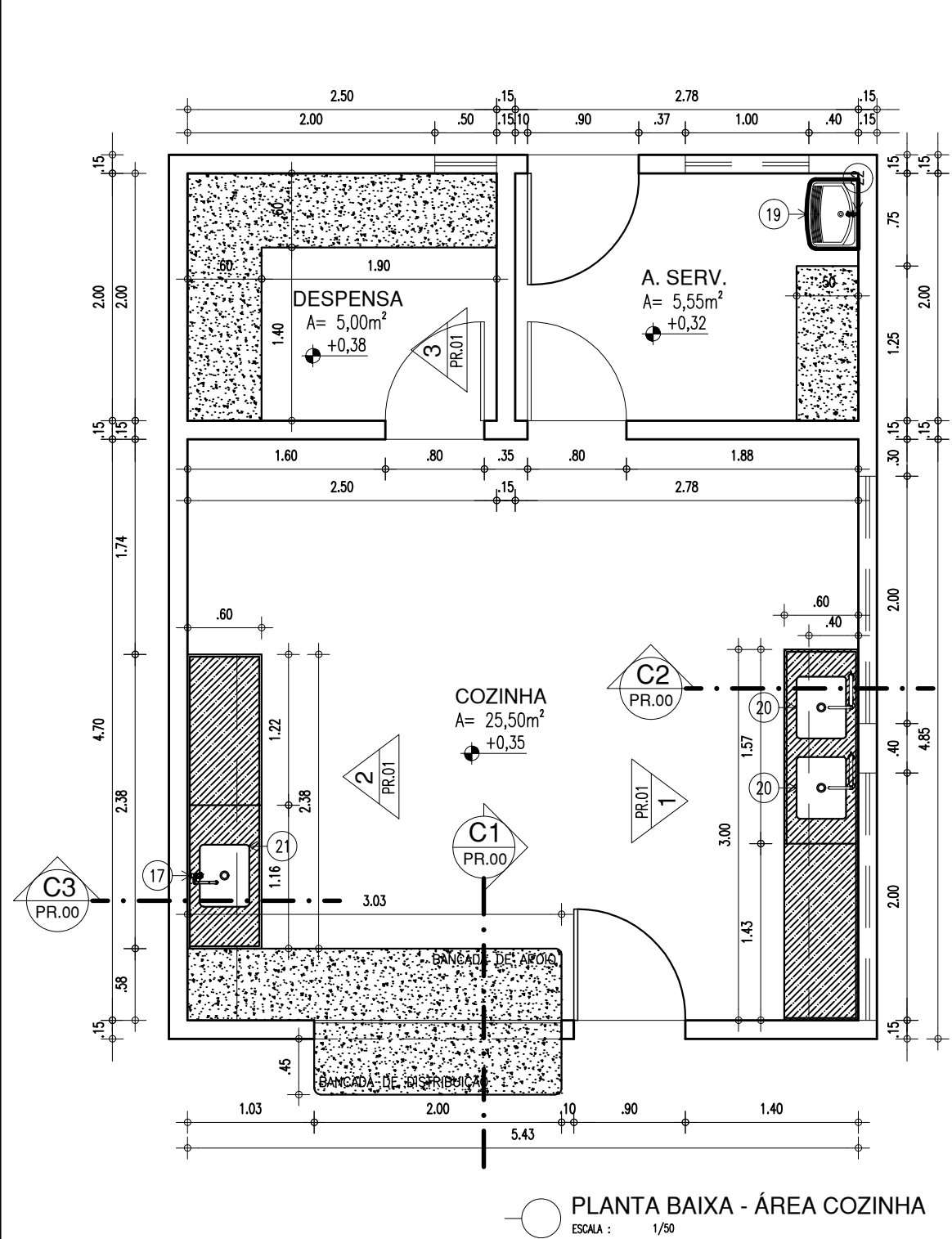


HISTÓRICO		
ALTERAÇÃO	REVISÃO	DATA
1.		
2.		
3.		
4.		
5.		

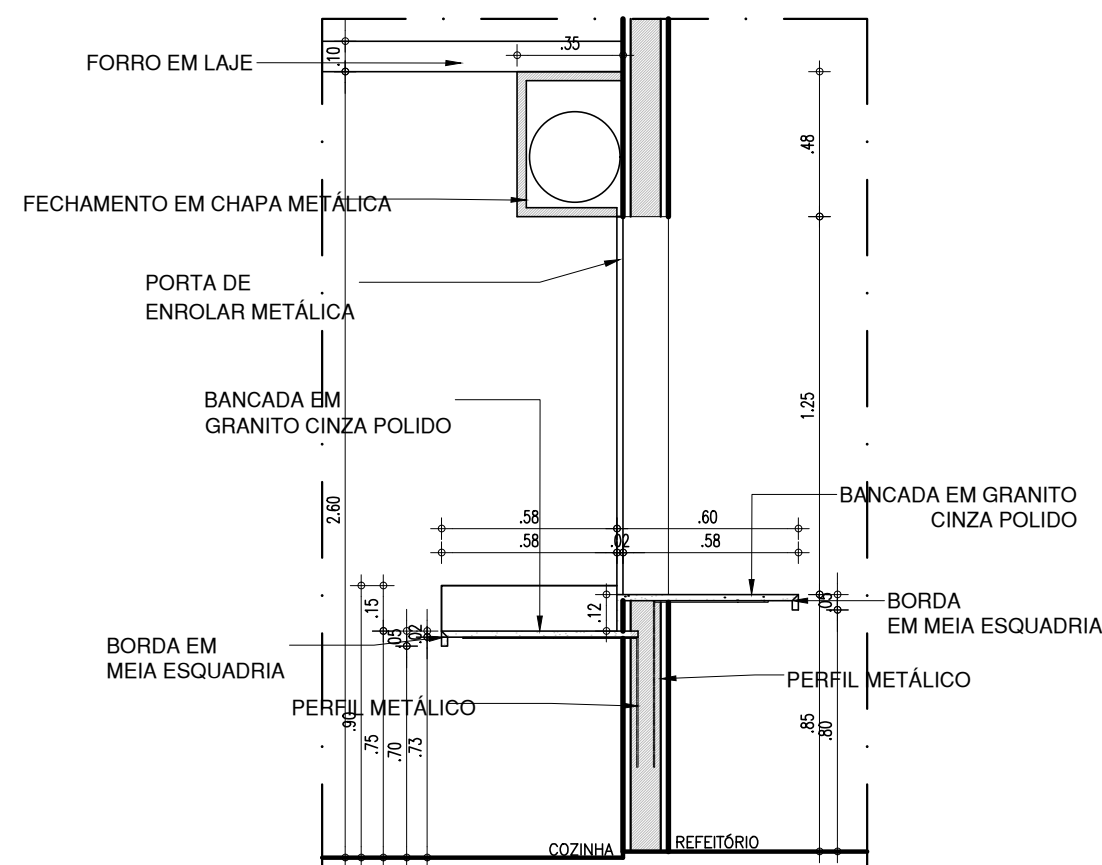
ARQUITETO(A): LAÍS NUNES DE ARAÚJO COSTA MOURA ARQUITETA E URBANISTA CAU Nº 162657-2	ENGENHEIRO(A) RESPONSÁVEL:	PROPRIETÁRIO:
---	----------------------------	---------------

<b>GOVERNO DO ESTADO DO PIAUÍ</b>		
SEDUC - SECRETARIA DE ESTADO DA EDUCAÇÃO		
C.E.T.I. MÁRIO MARTINS - 9ª GRE		
DEPARTAMENTO: UNIDADE DE GESTÃO DA REDE FÍSICA - UGERF	TÍTULO DO PROJETO: PROJETO ARQUITETÔNICO DE REFORMA E AMPLIAÇÃO	DESENHO: <b>ARQ</b>
ENDEREÇO DO SERVIÇO: RUA MÁRIO MARTINS, S/N	MUNICÍPIO: PICOS - PI	PRANCHA: <b>14/21</b>
TÍTULO DO DESENHO: FACHADAS EXTERNAS	ZONA: URBANA	ESCALA: INDICADA
DESENHO: LAÍS MOURA	FASE: ARQUITETURA	REVISÃO: REVISÃO 01
DATA: NOVEMBRO / 2021		

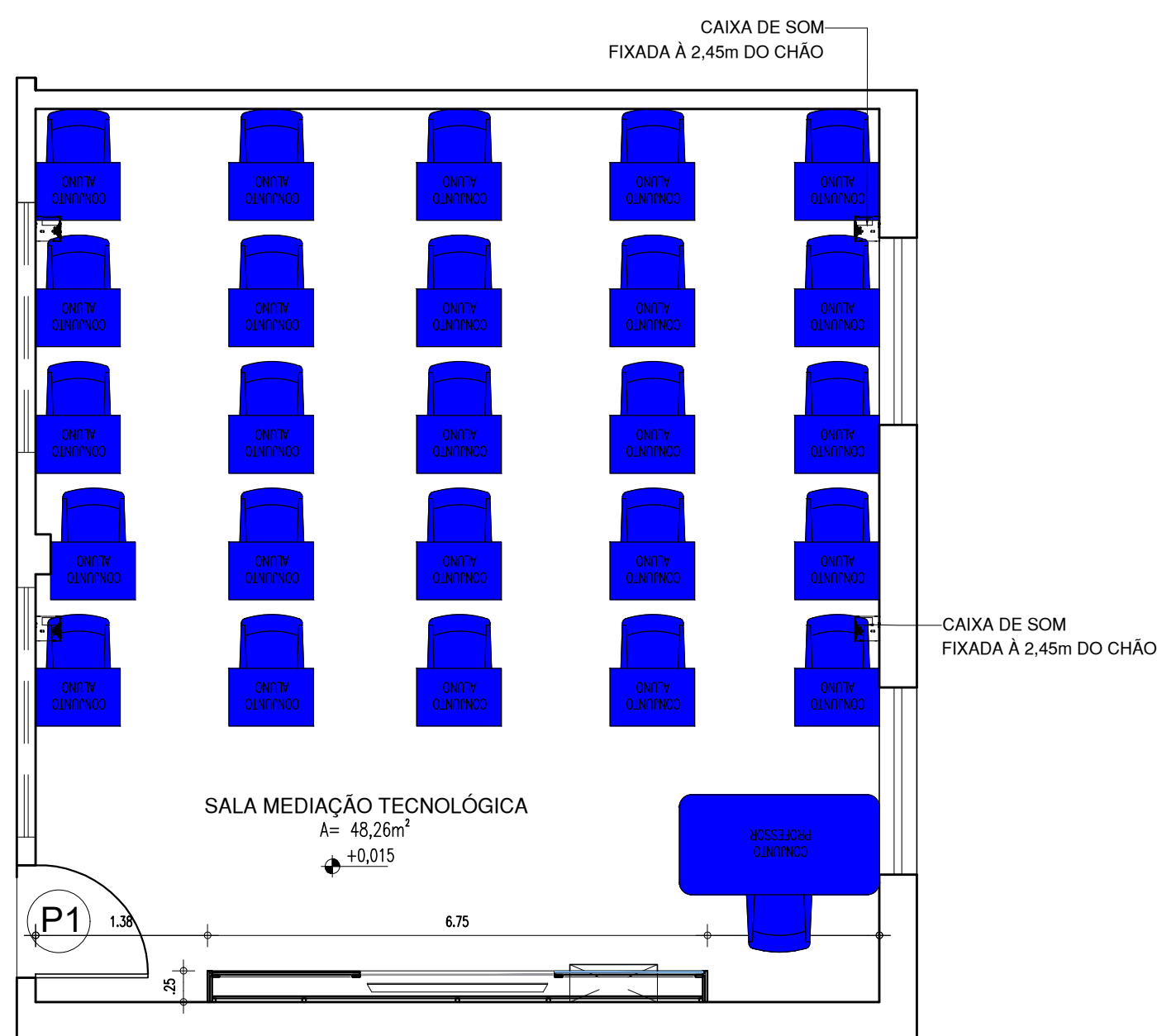




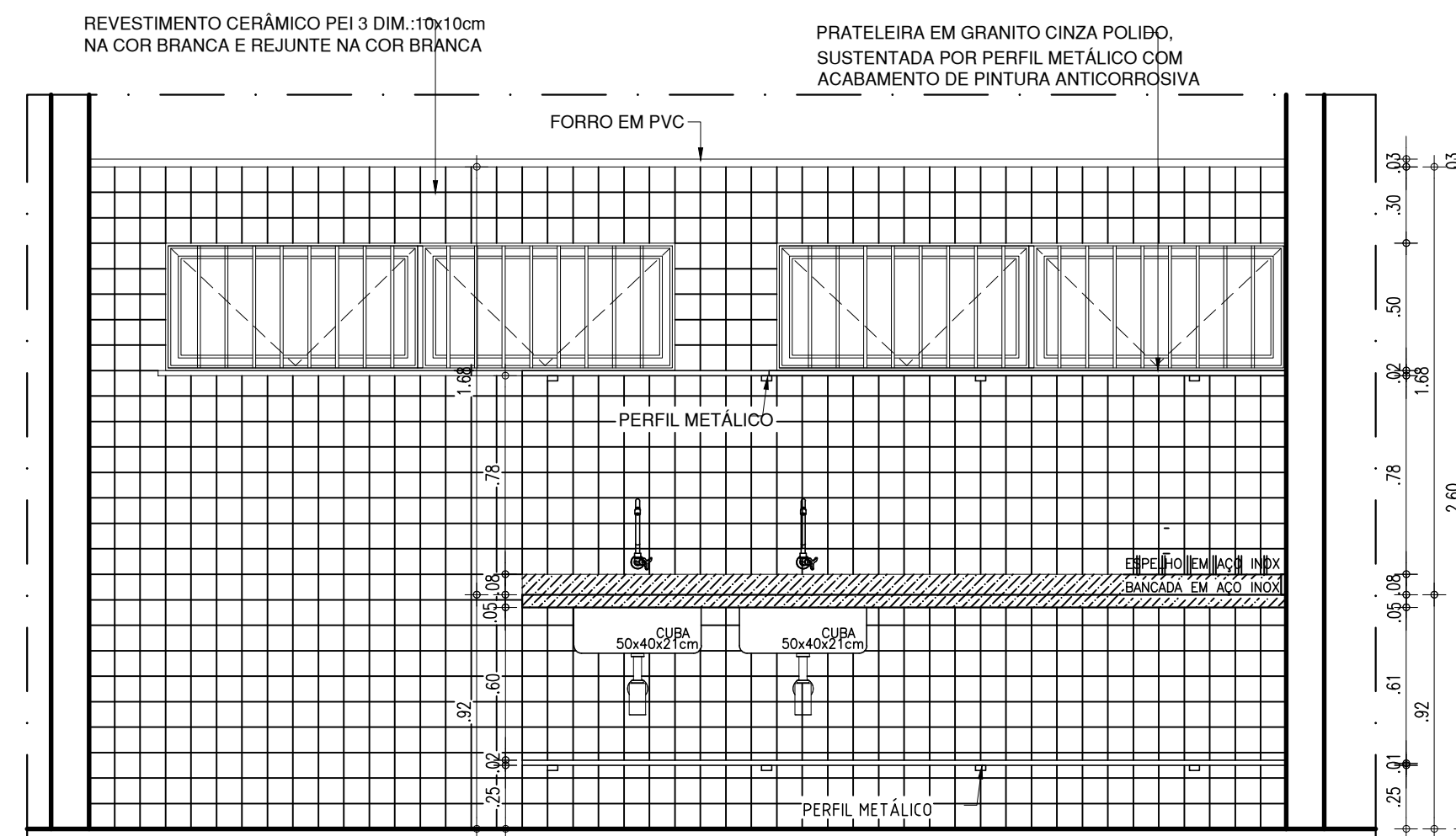
PLANTA BAIXA - ÁREA COZINHA  
ESCALA : 1/50




CORTE C1 - COZINHA  
ESCALA : 1/25



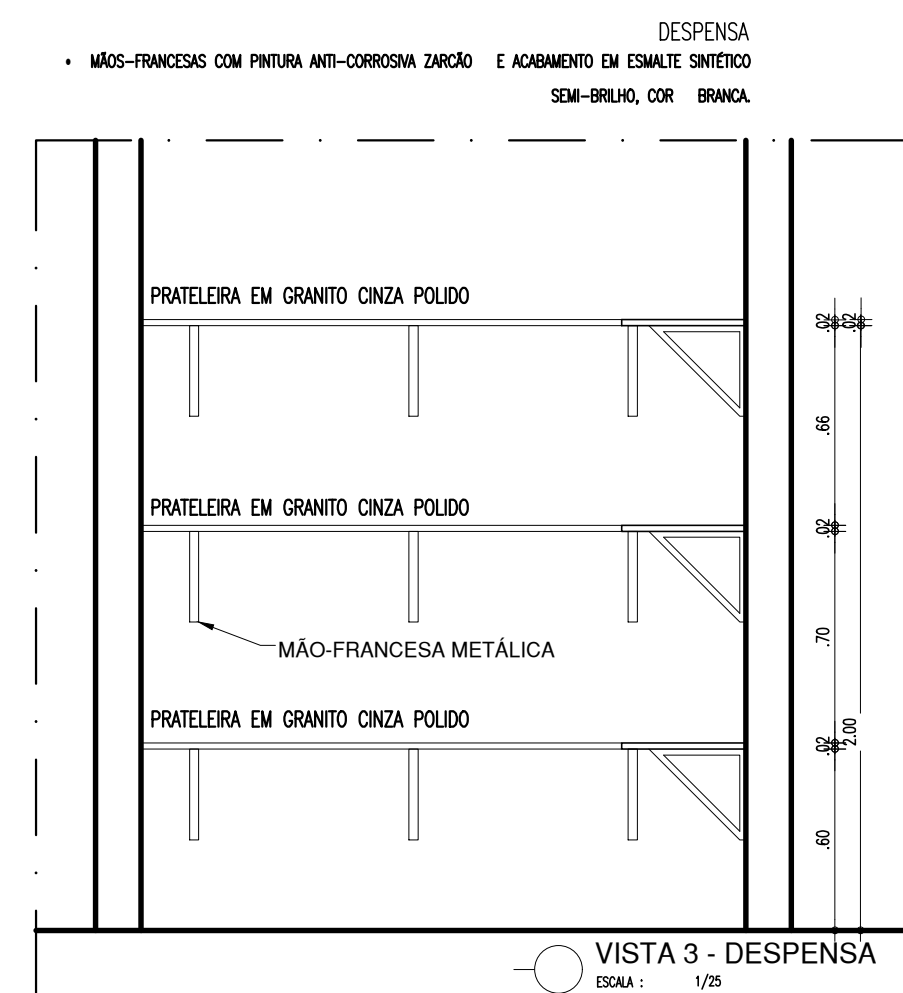
PLANTA BAIXA - SALA MEDIAÇÃO TECNOLÓGICA  
ESCALA : 1/50



VISTA 1 - COZINHA  
ESCALA : 1/25



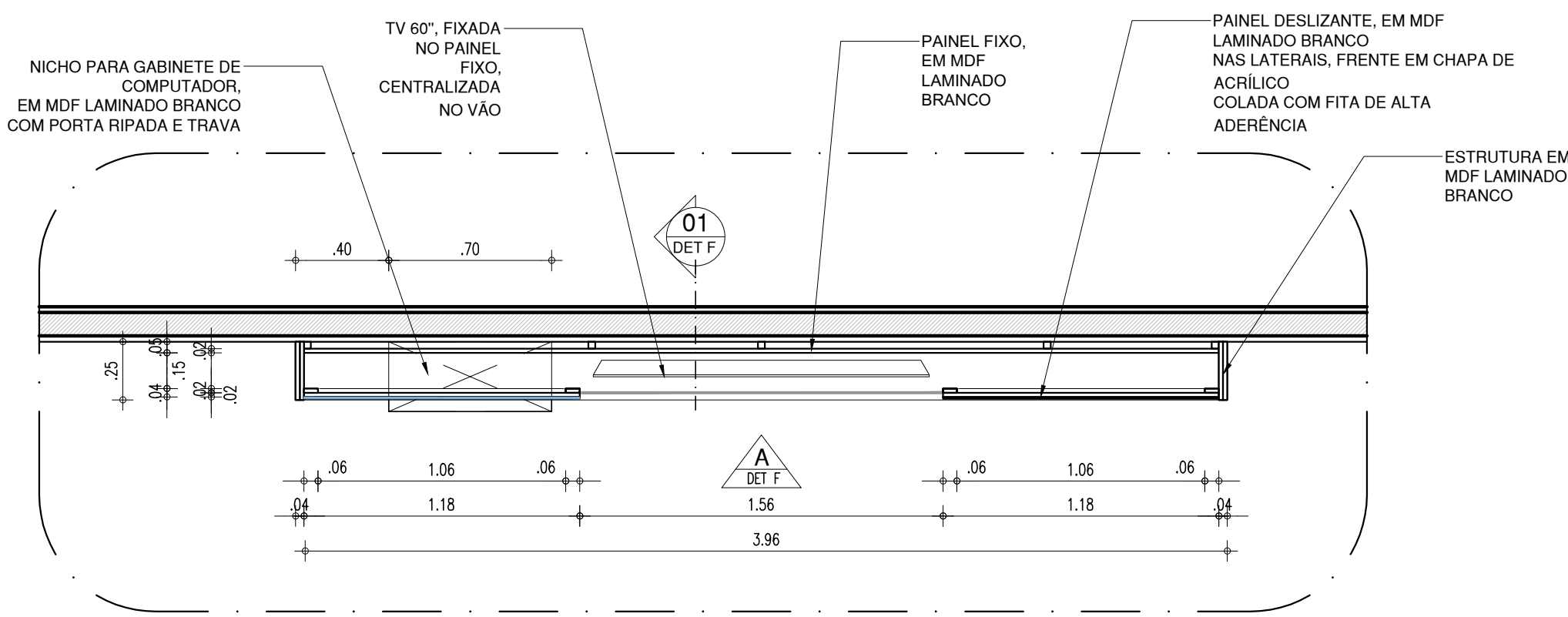
VISTA 2 - COZINHA  
ESCALA : 1/25



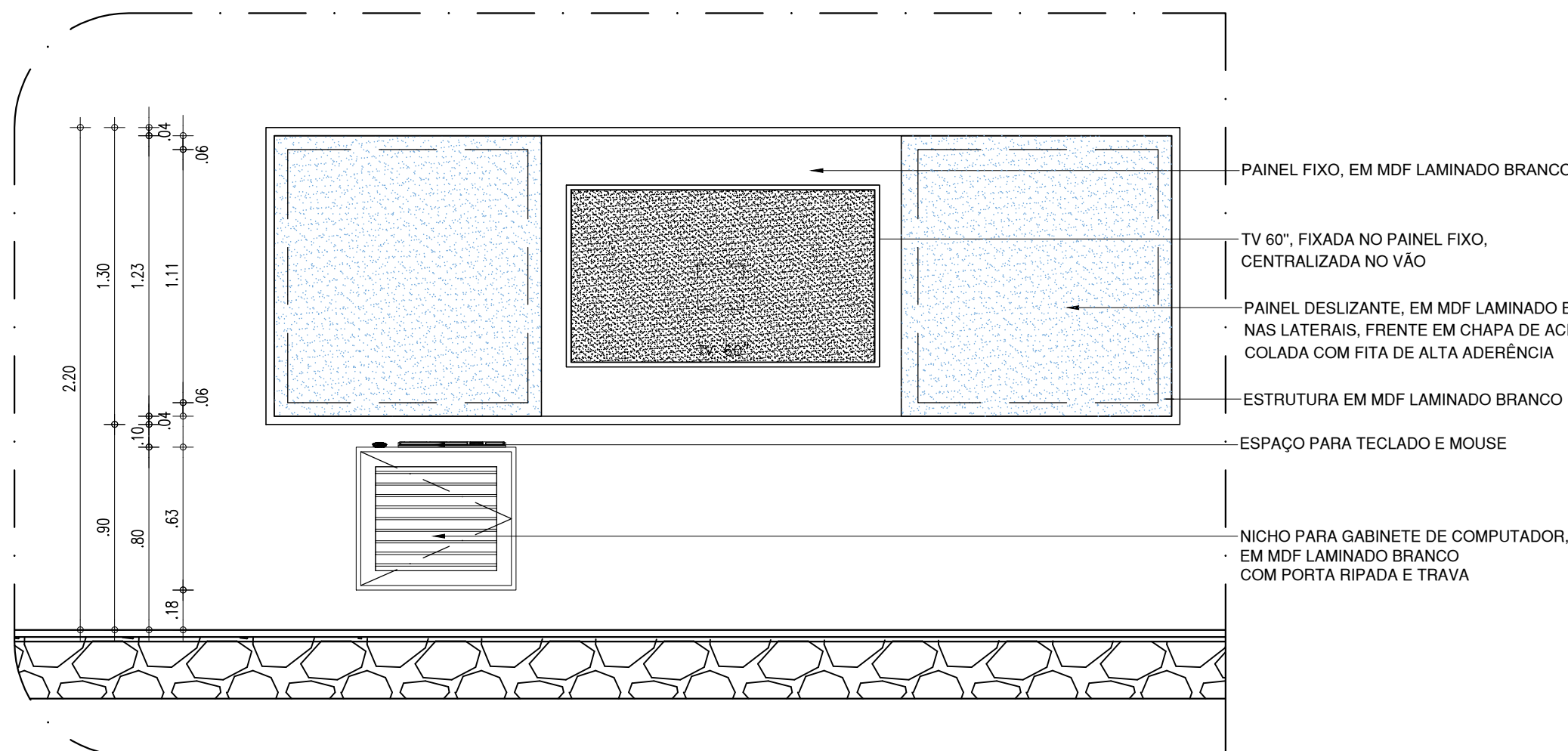
VISTA 3 - DESPENSA  
ESCALA : 1/25

## LEGENDA - ACESSÓRIOS DE COZINHA E LAVANDERIA

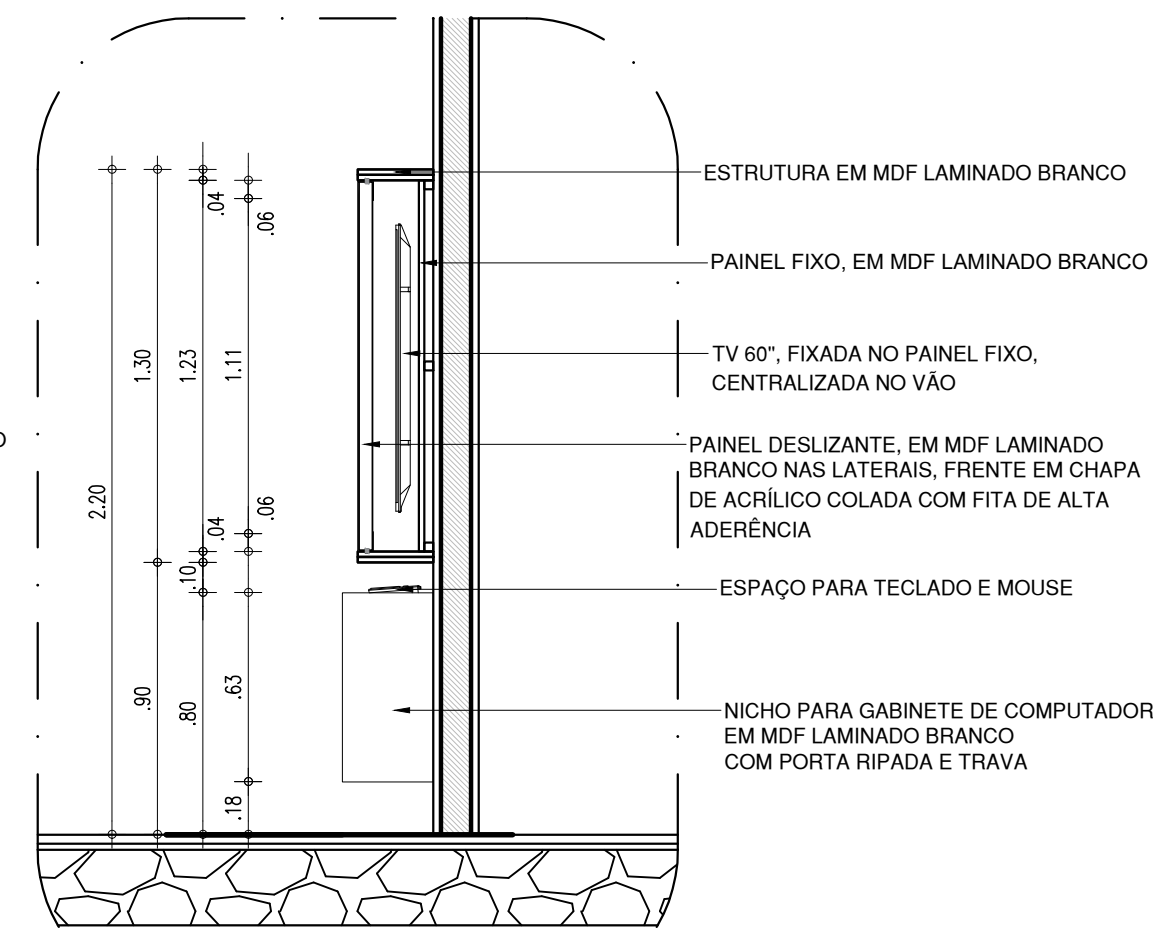
05	SABONETEIRA PLASTICA TIPO DISPENSER PARA SABONETE LIQUIDO COM RESERVATÓRIO 800 A 1500ml
07	DISPENSER PLASTICO PARA PAPEL TOALHA
17	TORNEIRA CROMADA LONGA, DE PAREDE, 1/2 OU 3/4, PARA PIA DE COZINHA PADRÃO MÉDIO
18	SIFÃO PARA TANQUE E COZINHA DO TIPO GARRAFA EM METAL CROMADO 1x1.1/2
19	TANQUE DE LOUÇA BRANCA SUSPENSO, 18L OU EQUIVALENTE
20	CUBA DE EMBUTIR DE AÇO INOXIDÁVEL MÉDIA, INCLUSO VÁLVULA TIPO AMERICAN, DIMENSÕES: 40x34cm
21	CUBA DE EMBUTIR DE AÇO INOXIDÁVEL MÉDIA, INCLUSO VÁLVULA TIPO AMERICAN, DIMENSÕES: 48x34cm
22	TORNEIRA CROMADA 1/2 OU 3/4 PARA TANQUE, PADRÃO MÉDIO



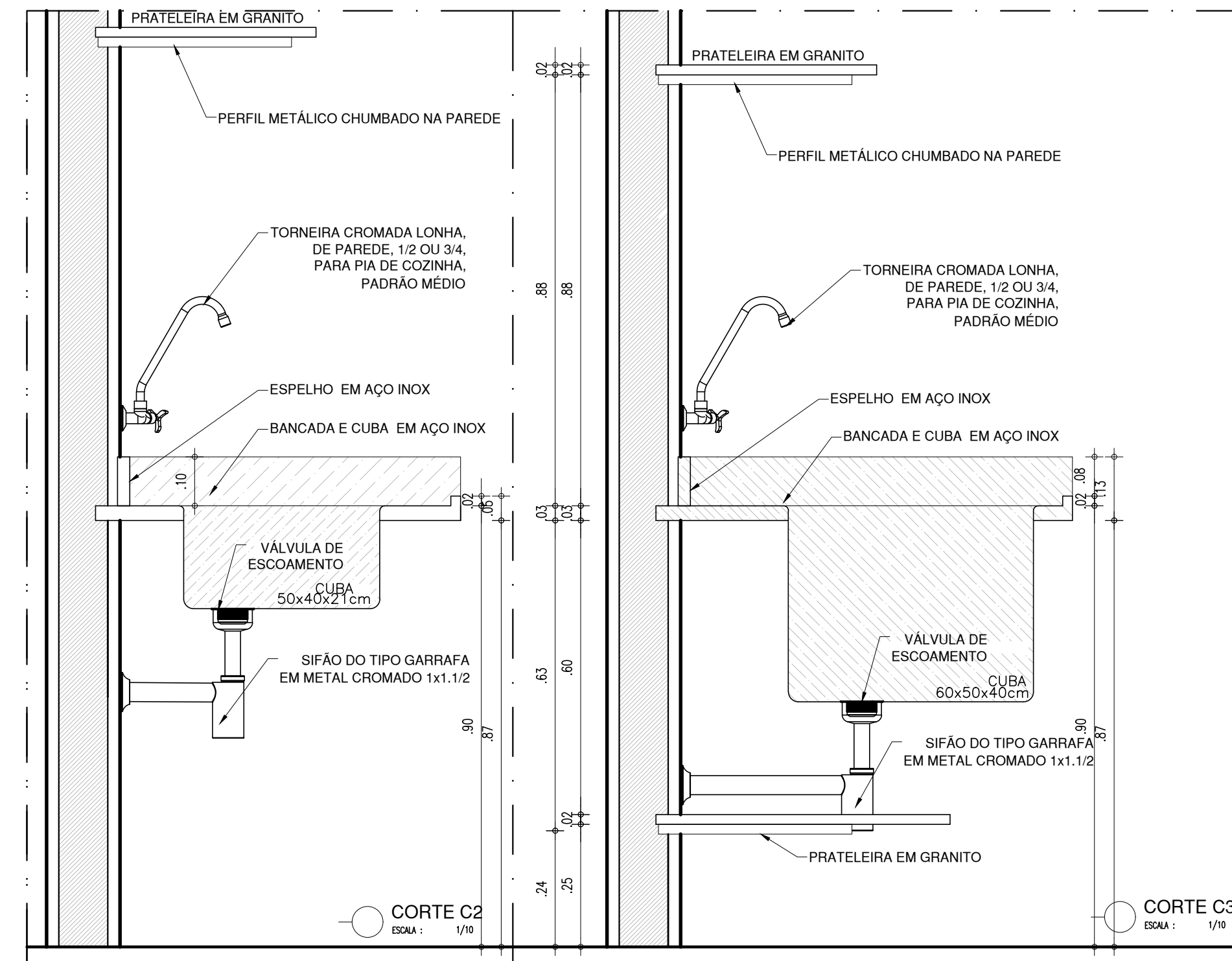
DETALHE F (quadro sala de mediação) - PLANTA BAIXA  
ESCALA : 1/25



DETALHE F (quadro sala de mediação) - VISTA A  
ESCALA : 1/25




DETALHE F (quadro sala de mediação) - CORTE 01  
ESCALA : 1/25



CORTE C2  
ESCALA : 1/10

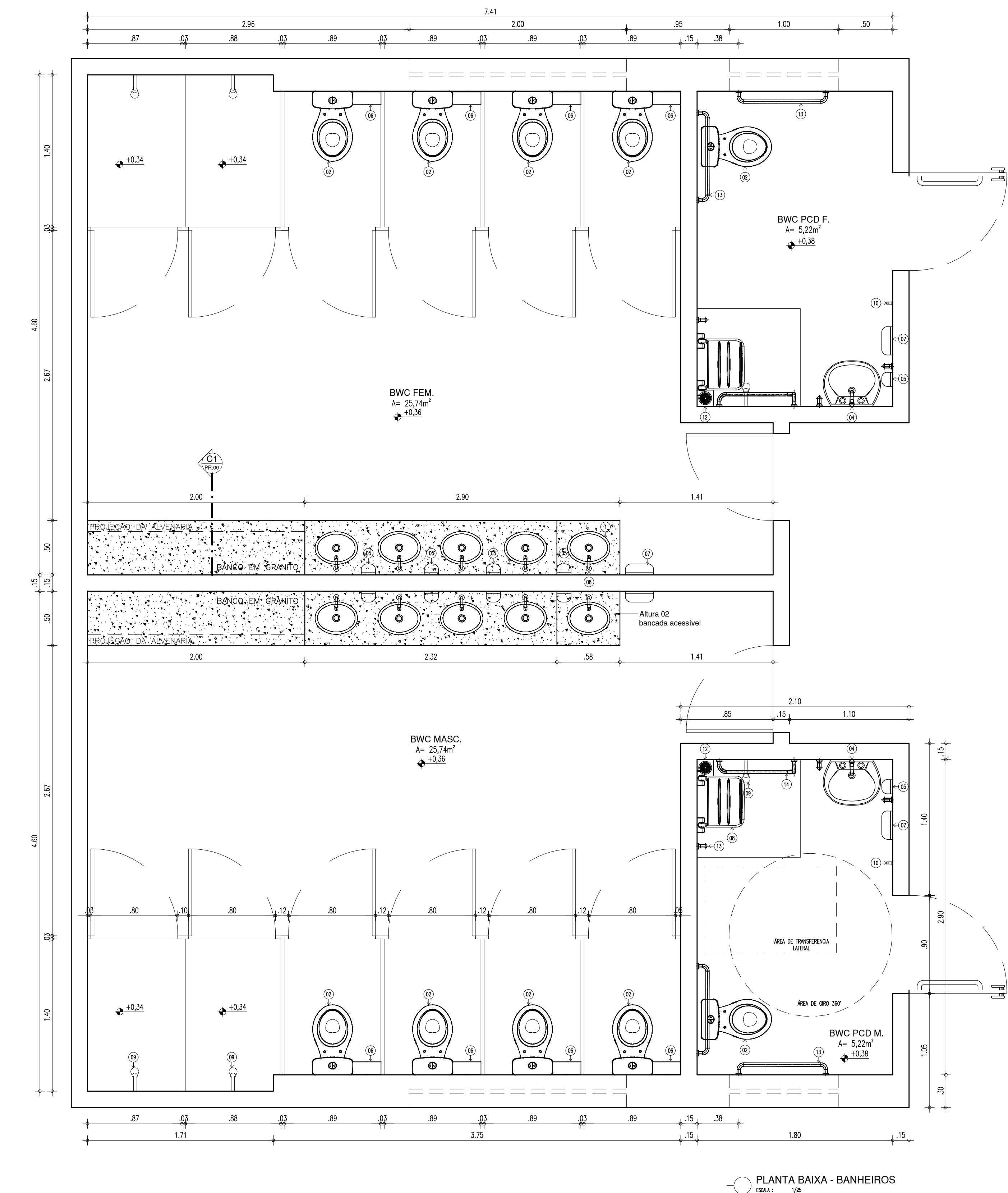
CORTE C3  
ESCALA : 1/10

HISTÓRICO		
ALTERAÇÃO	REVISÃO	DATA
1.		
2.		
3.		
4.		
5.		
ARQUITETO(A):	ENGENHEIRO(A) RESPONSÁVEL:	PROPRIETÁRIO:
LAÍS NUNES DE ARAÚJO COSTA MOURA ARQUITETA E URBANISTA CAU Nº A62687-2		

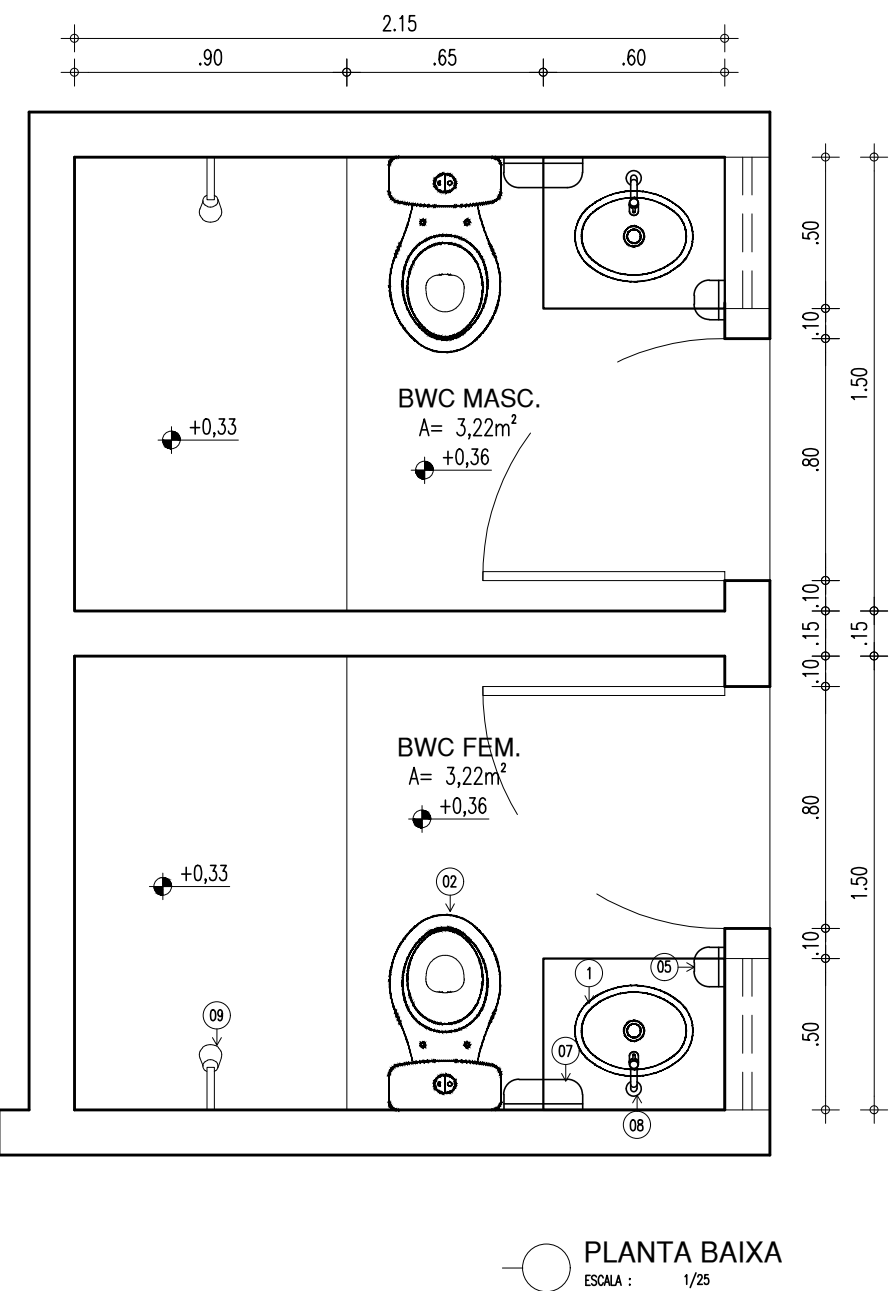
 <b>GOVERNO DO ESTADO DO PIAUÍ</b>		
SEDUC - SECRETARIA DE ESTADO DA EDUCAÇÃO C.E.T.I. MÁRIO MARTINS - 9ª GRE		
DEPARTAMENTO: UNIDADE DE GESTÃO DA REDE FÍSICA - UGERF	DESENHO: <b>ARQ</b>	
TÍTULO DO PROJETO: PROJETO ARQUITETÔNICO DE REFORMA E AMPLIAÇÃO	PRANCHA: <b>15/21</b>	
ENDEREÇO DO SERVIÇO: RUA MÁRIO MARTINS, S/N	MUNICÍPIO: PICOS - PI	
TÍTULO DO DESENHO: DETALHAMENTO - SALA MEDIAÇÃO E COZINHA	ZONA: URBANA	ESCALA: INDICADA
DESENHO: LAÍS MOURA	FASE: ARQUITETURA	DATA: NOVEMBRO / 2021
	REVISÃO: REVISÃO 01	



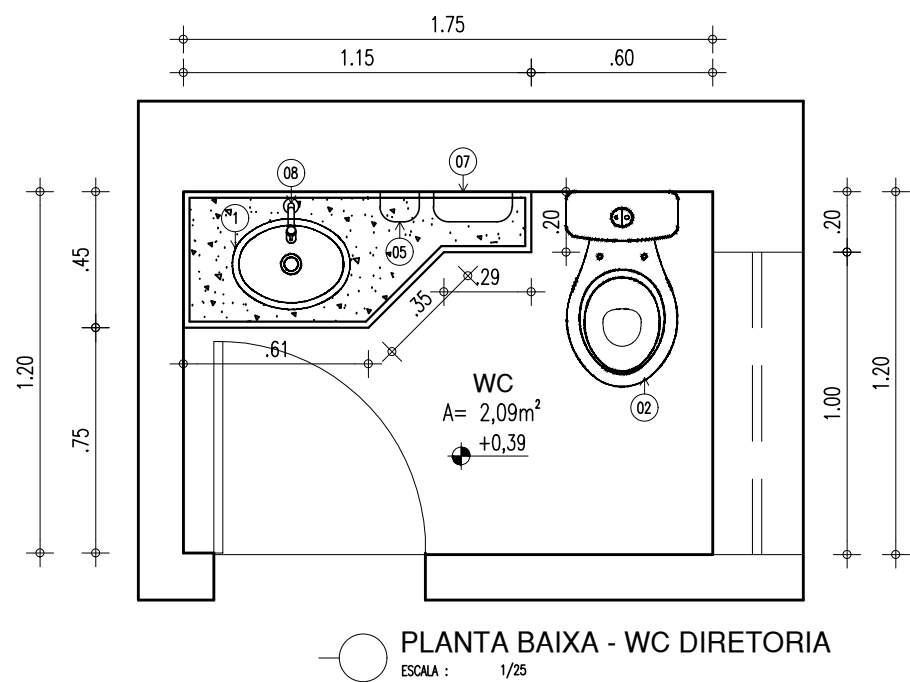
BANHEIROS – ALUNOS



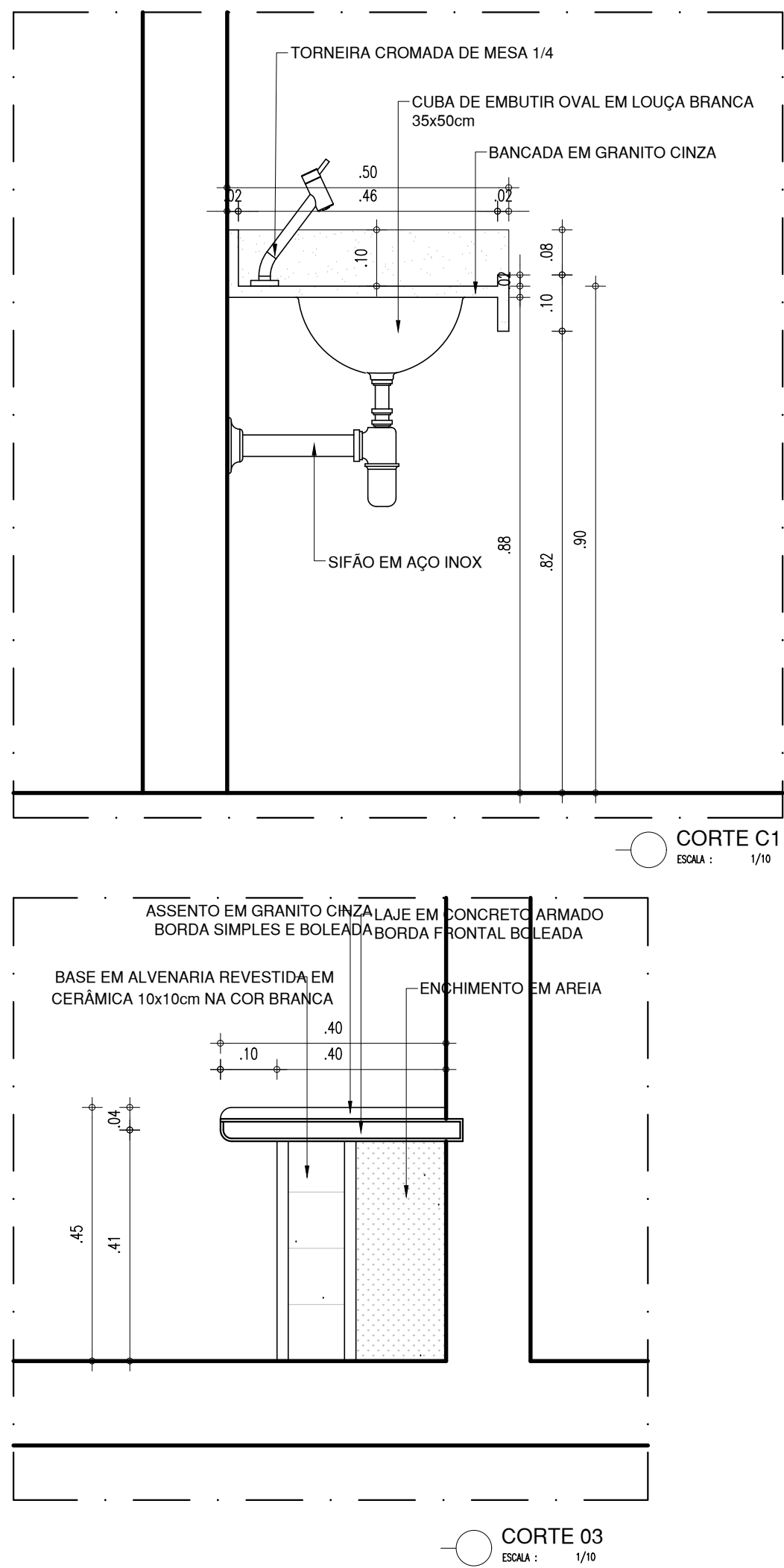
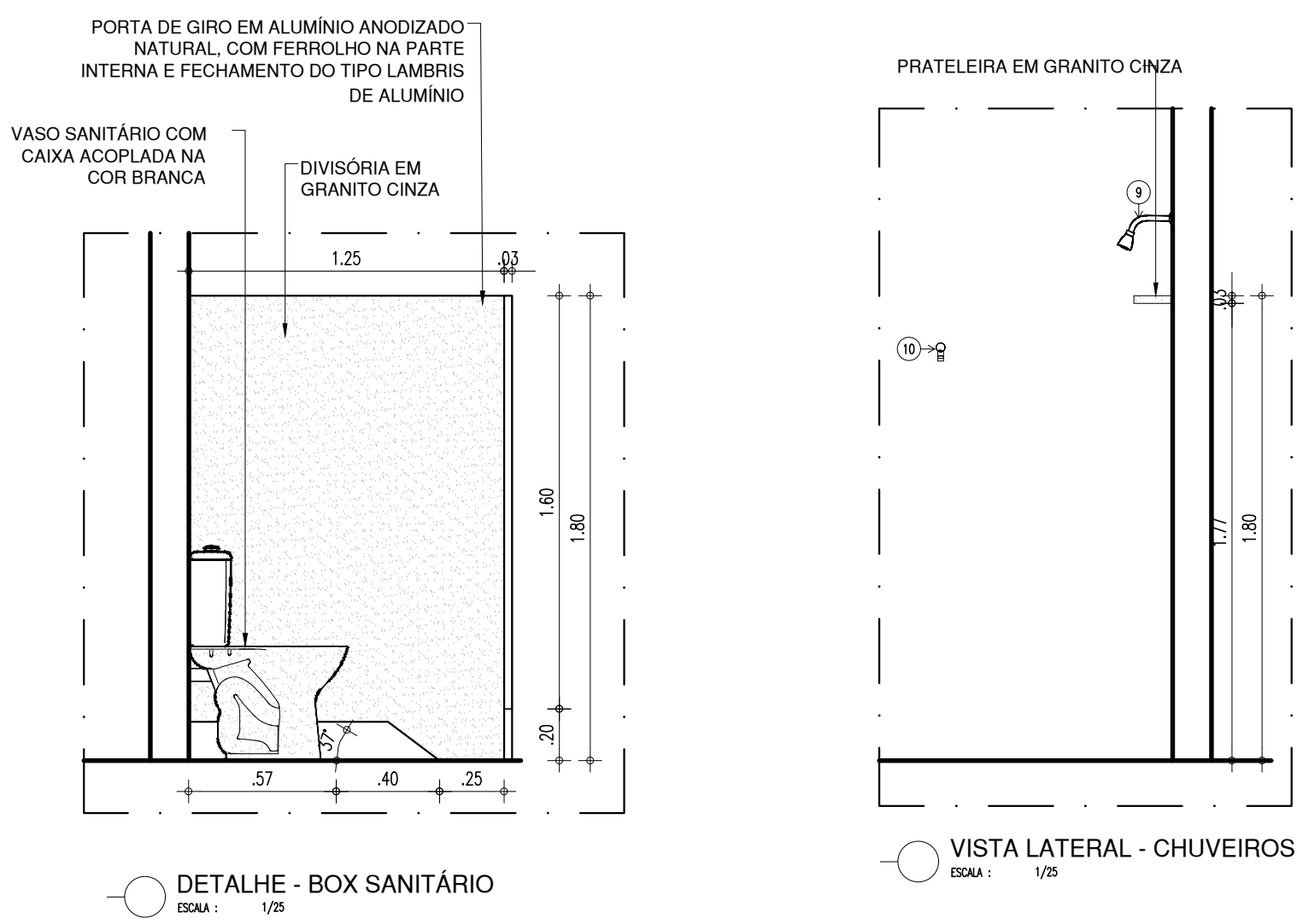
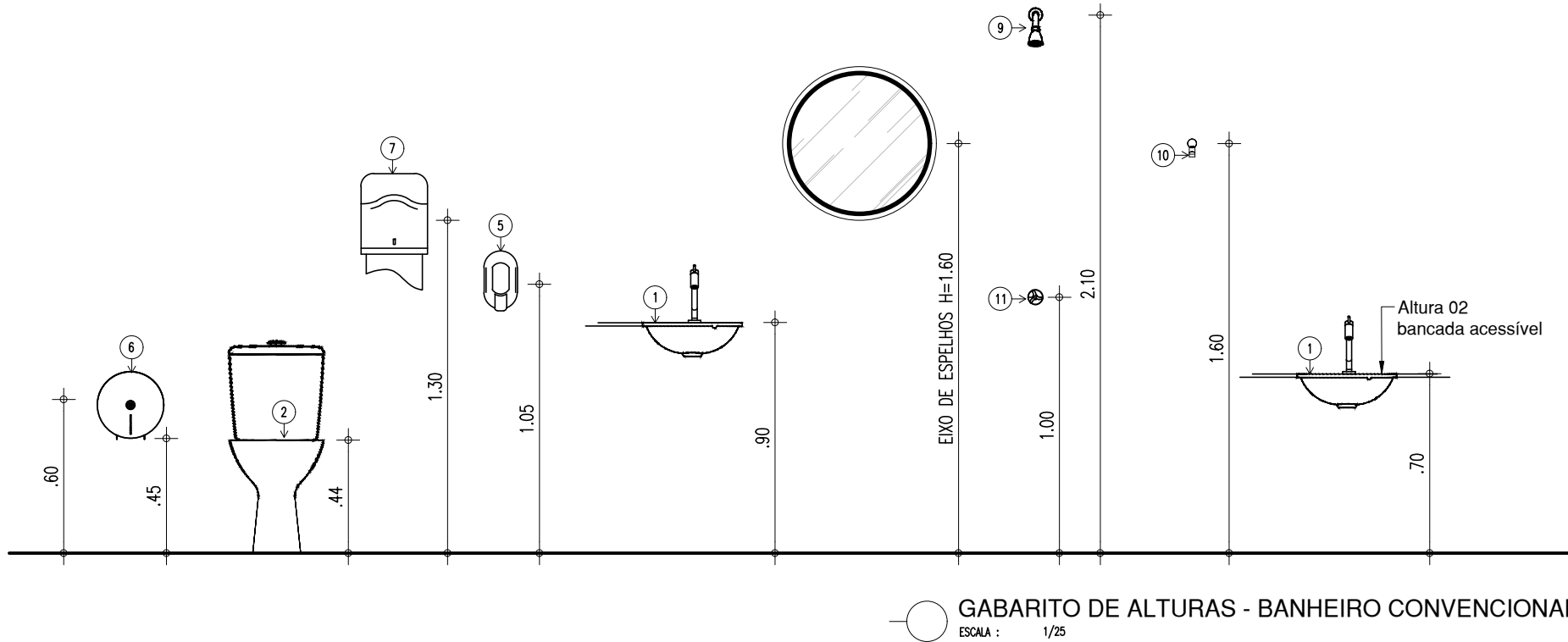
BANHEIROS – FUNCIONÁRIOS



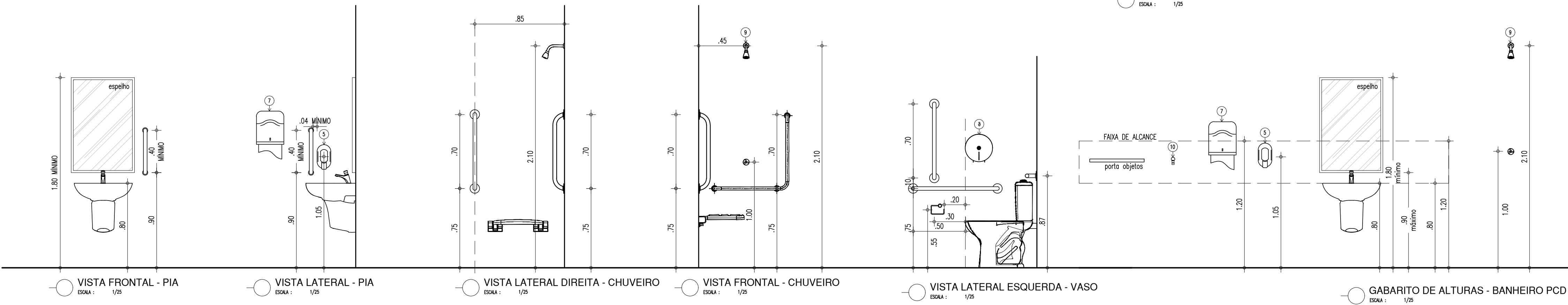
BANHEIROS – DIRETORIA



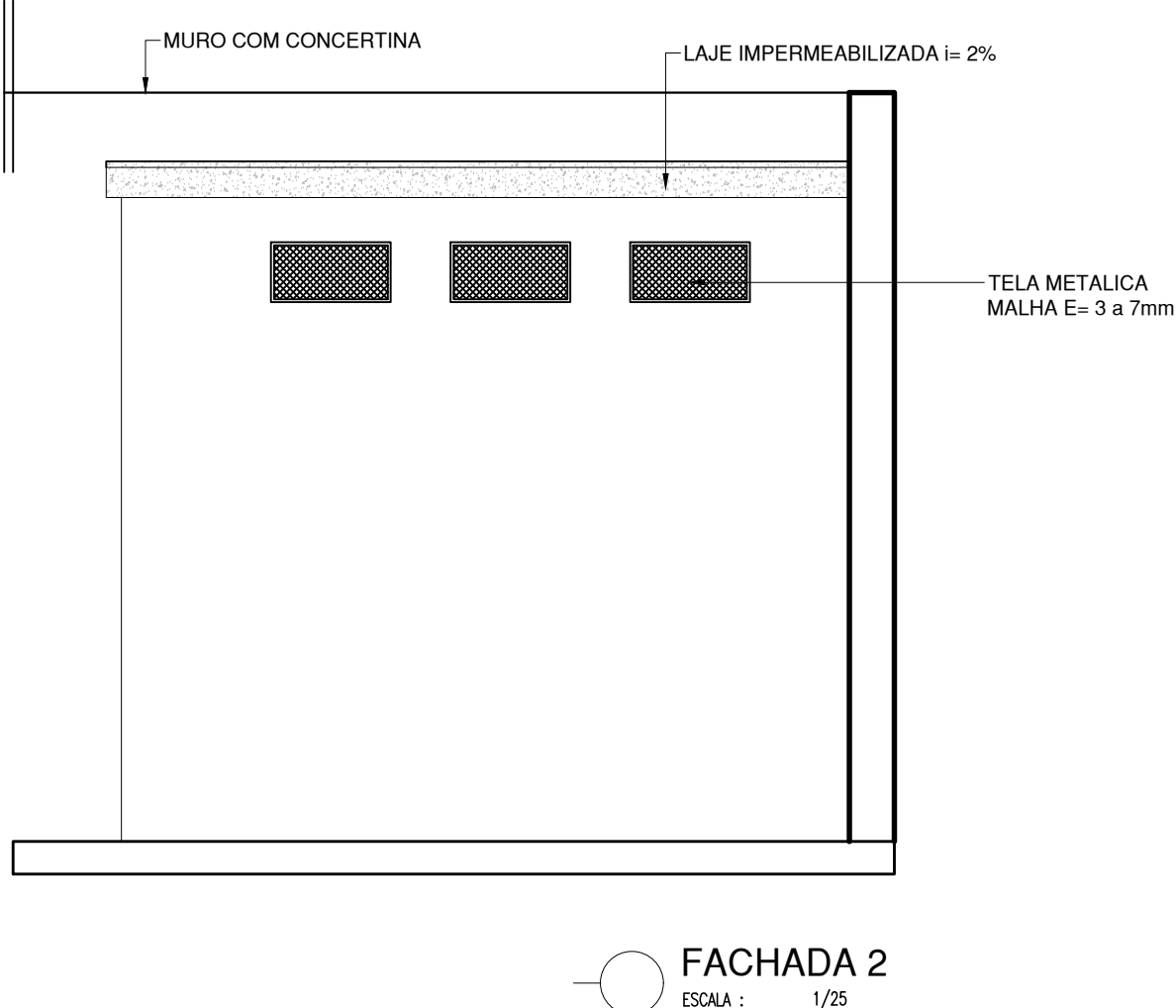
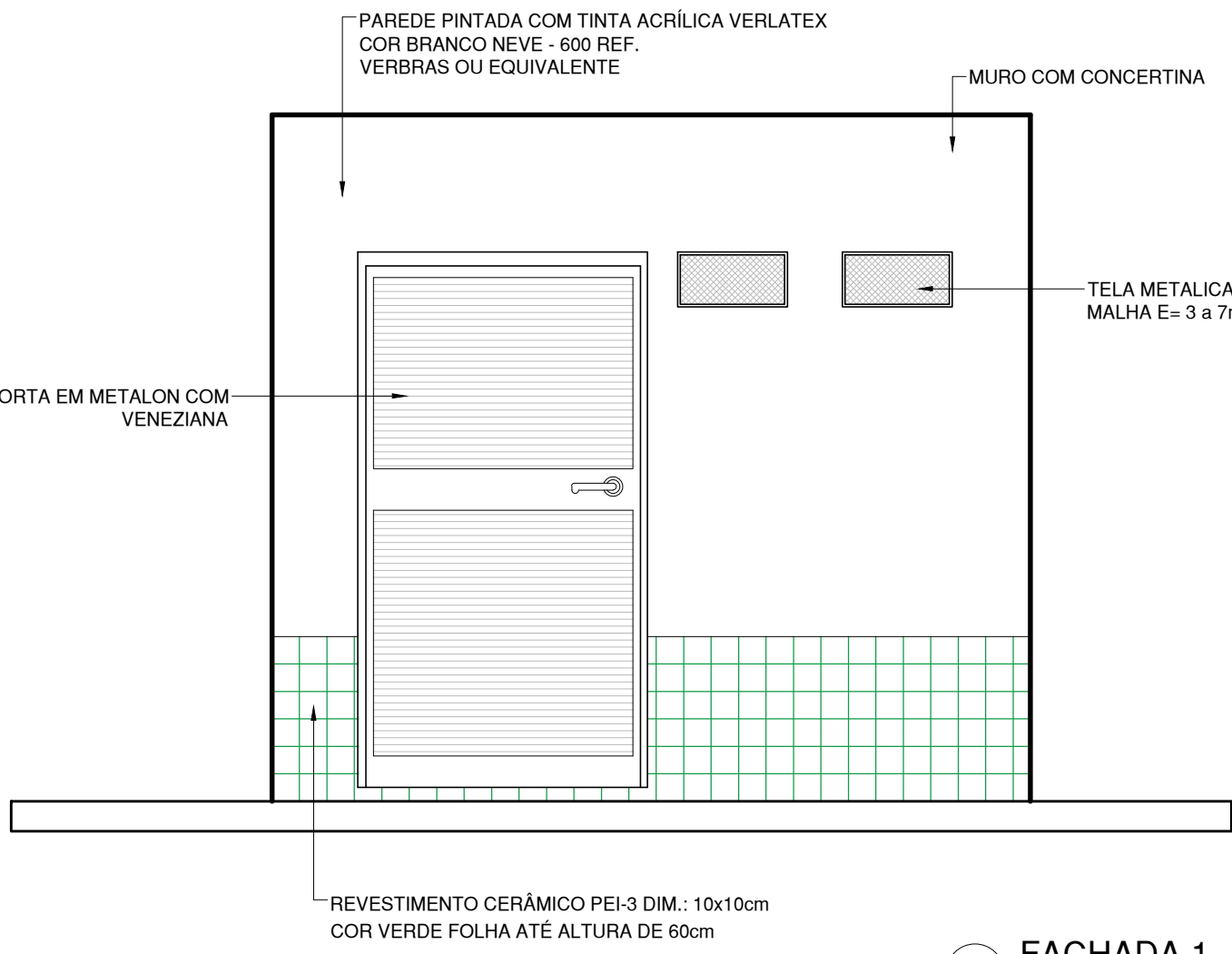
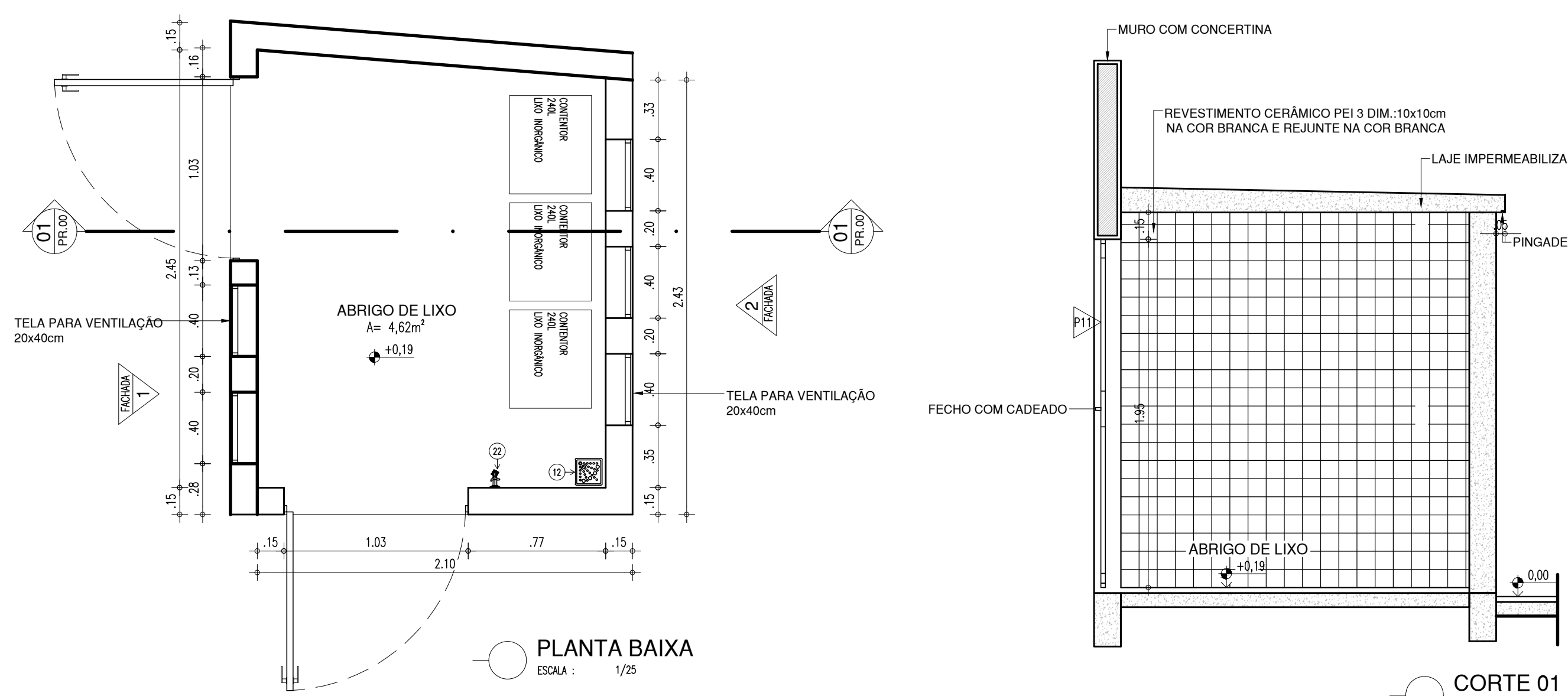
DETALHES



DETALHES – BANHEIROS PCD



ABRIGO DE LIXO



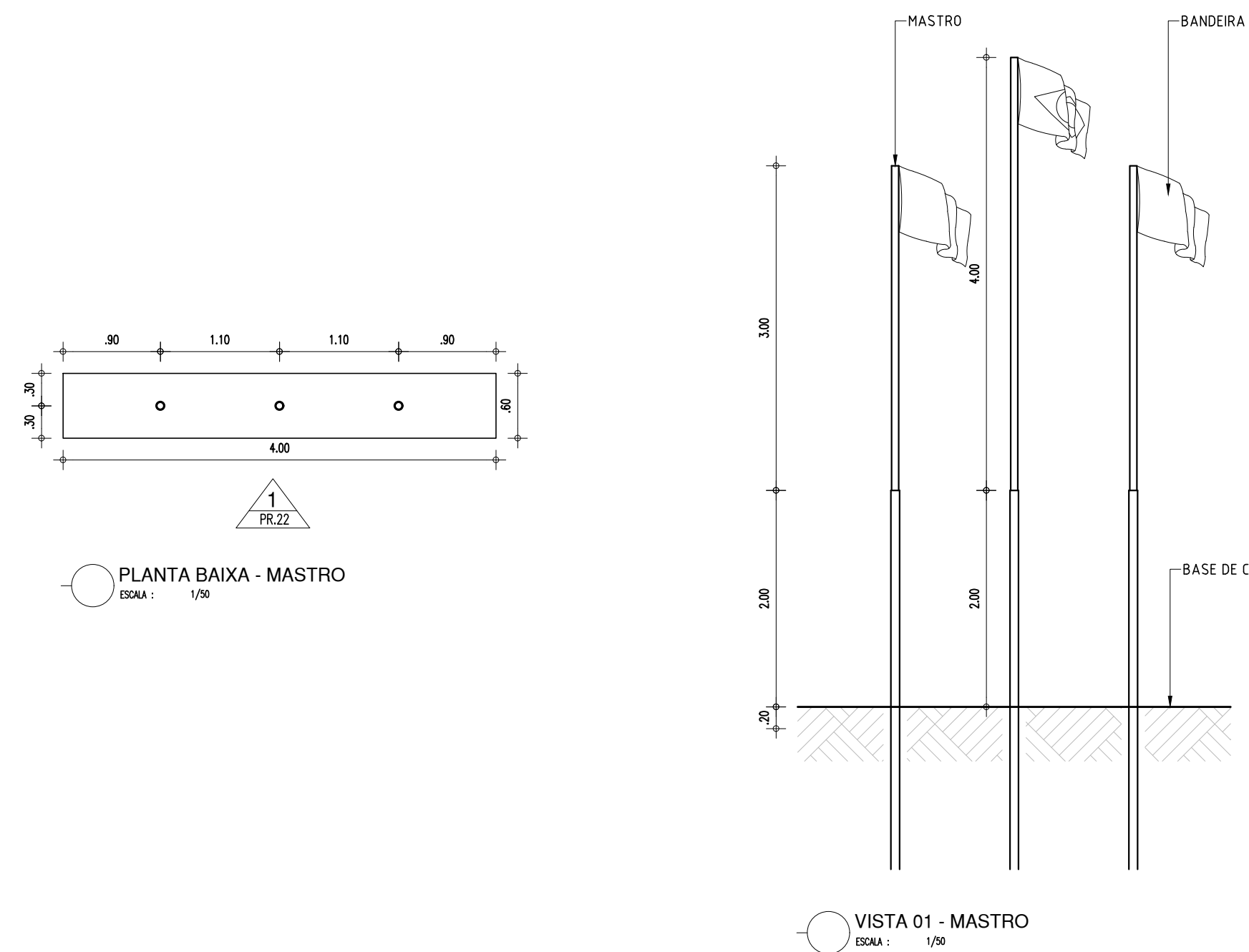
LEGENDA – ACESSÓRIOS DE BANHEIROS

01	CUBA DE EMBUTIR OVAL EM LOUÇA BRANCA, 35 X 50CM OU EQUIVALENTE
02	VASO SANITARIO COM CAIXA ACOPLADA COR BRANCA
03	ASSENTO SANITÁRIO CONVENCIONAL
05	SABONETEIRA PLASTICA TIPO DISPENSER PARA SABONETE LIQUIDO COM RESERVATÓRIO 800 A 1500ml
06	DISPENSER PLASTICO PARA PAPEL HIGIÊNICO
07	DISPENSER PLASTICO PARA PAPEL TOALHA
08	TORNEIRA CROMADA DE MESA 1/4
09	CHUVEIRO TRADICIONAL
10	CABIDE CROMADO
11	ACABAMENTO PARA REGISTRO BASE 3/4”
12	RALO SIFONADO CROMADO COM FECHO
13	SIFÃO DO TIPO GARRAFA EM METAL CROMADO 1x1.1/2


LEGENDA – ACESSÓRIOS DE BANHEIROS PNE

01	LAVATÓRIO COM COLUNA SUSPensa
02	VASO SANITARIO COM CAIXA ACOPLADA COR BRANCA
03	ASSENTO SANITÁRIO CONVENCIONAL
04	TORNEIRA DE MESA COM FECHAMENTO AUTOMATICO PARA LAVATÓRIO
05	SABONETEIRA PLASTICA TIPO DISPENSER PARA SABONETE LIQUIDO COM RESERVATÓRIO 800 A 1500ml
06	DISPENSER PLASTICO PARA PAPEL HIGIÊNICO
07	DISPENSER PLASTICO PARA PAPEL TOALHA
10	CABIDE CROMADO
11	ACABAMENTO PARA REGISTRO BASE 3/4”
12	RALO SIFONADO CROMADO COM FECHO
13	BARRA DE APOIO RETA, EM ACO INOX POLIDO, 80 CM FIXADA NA PAREDE
15	BARRA DE APOIO RETA, EM ACO INOX POLIDO, 40 CM FIXADA NA PORTA OU PAREDE
16	SIFÃO DO TIPO GARRAFA EM METAL CROMADO 1x1.1/2

DETALHAMENTO MASTRO

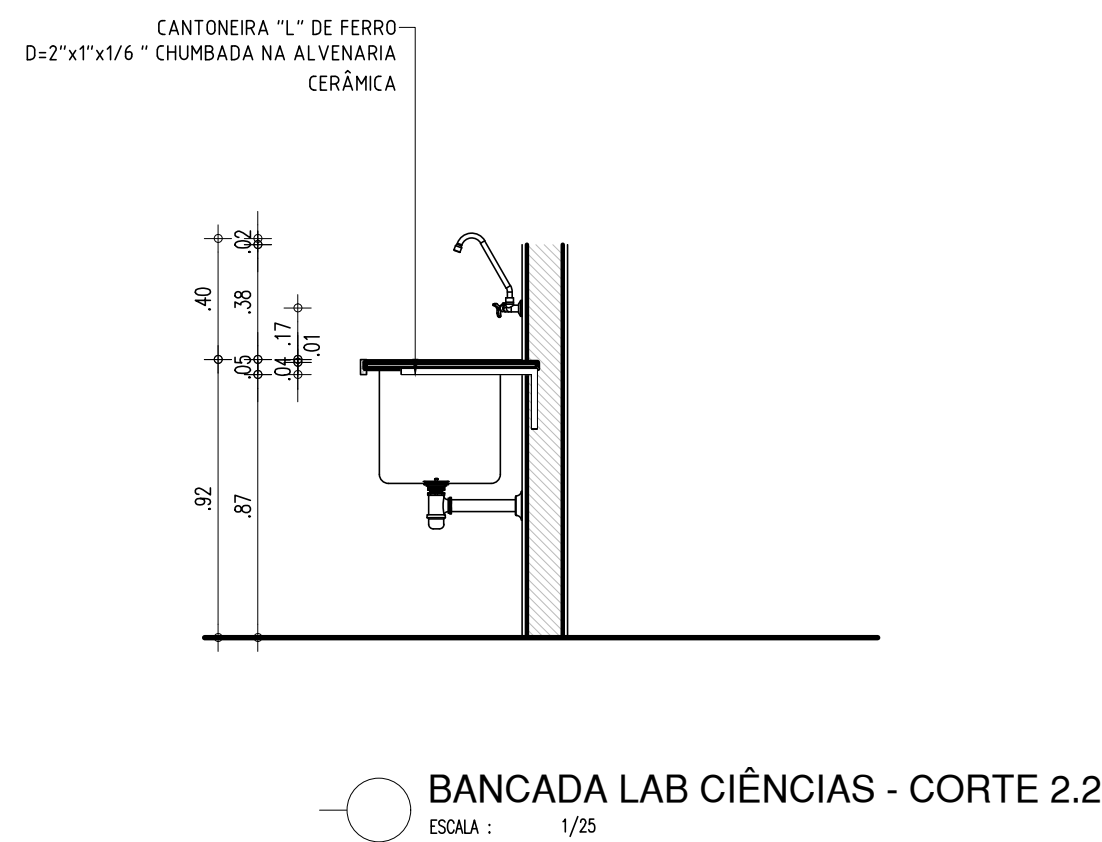
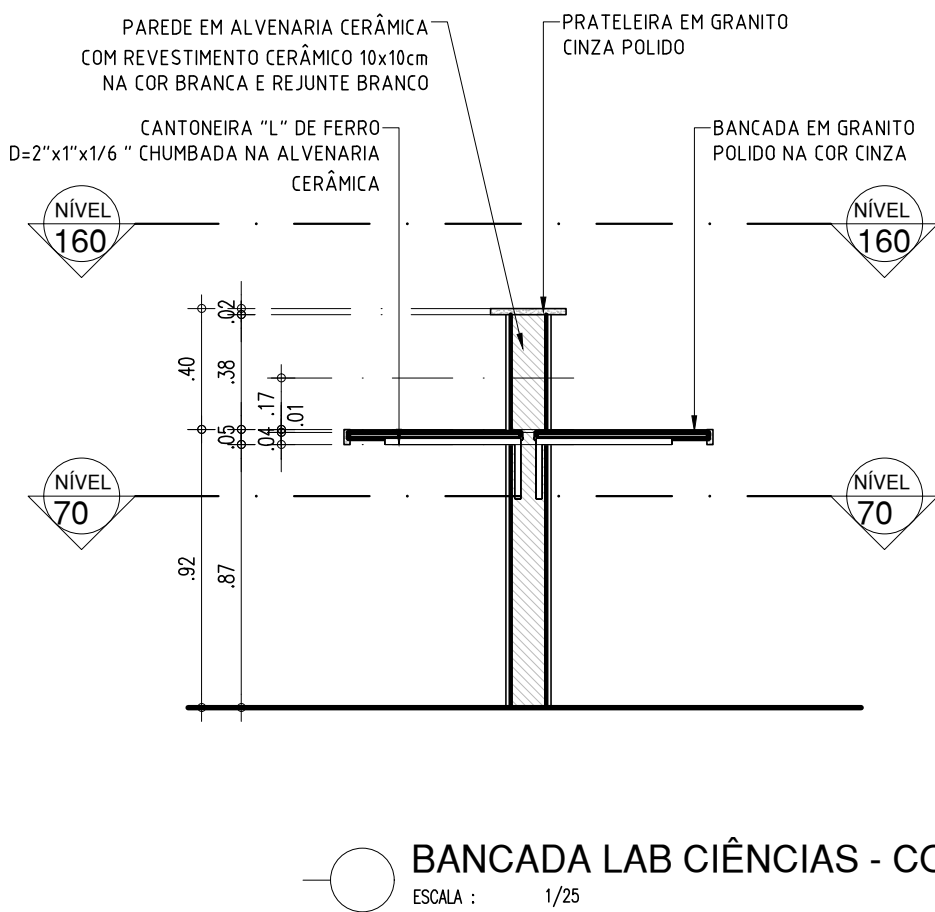
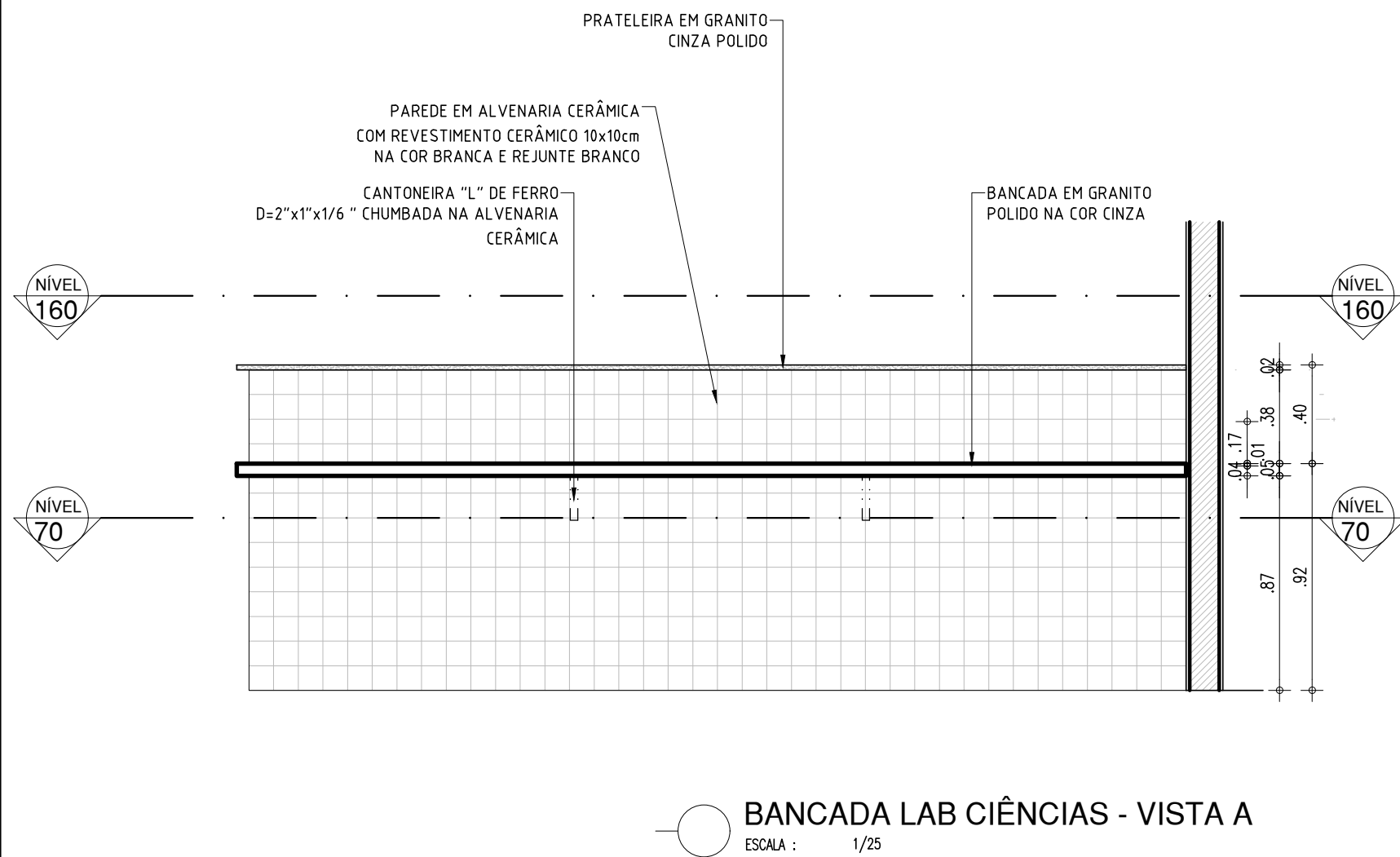
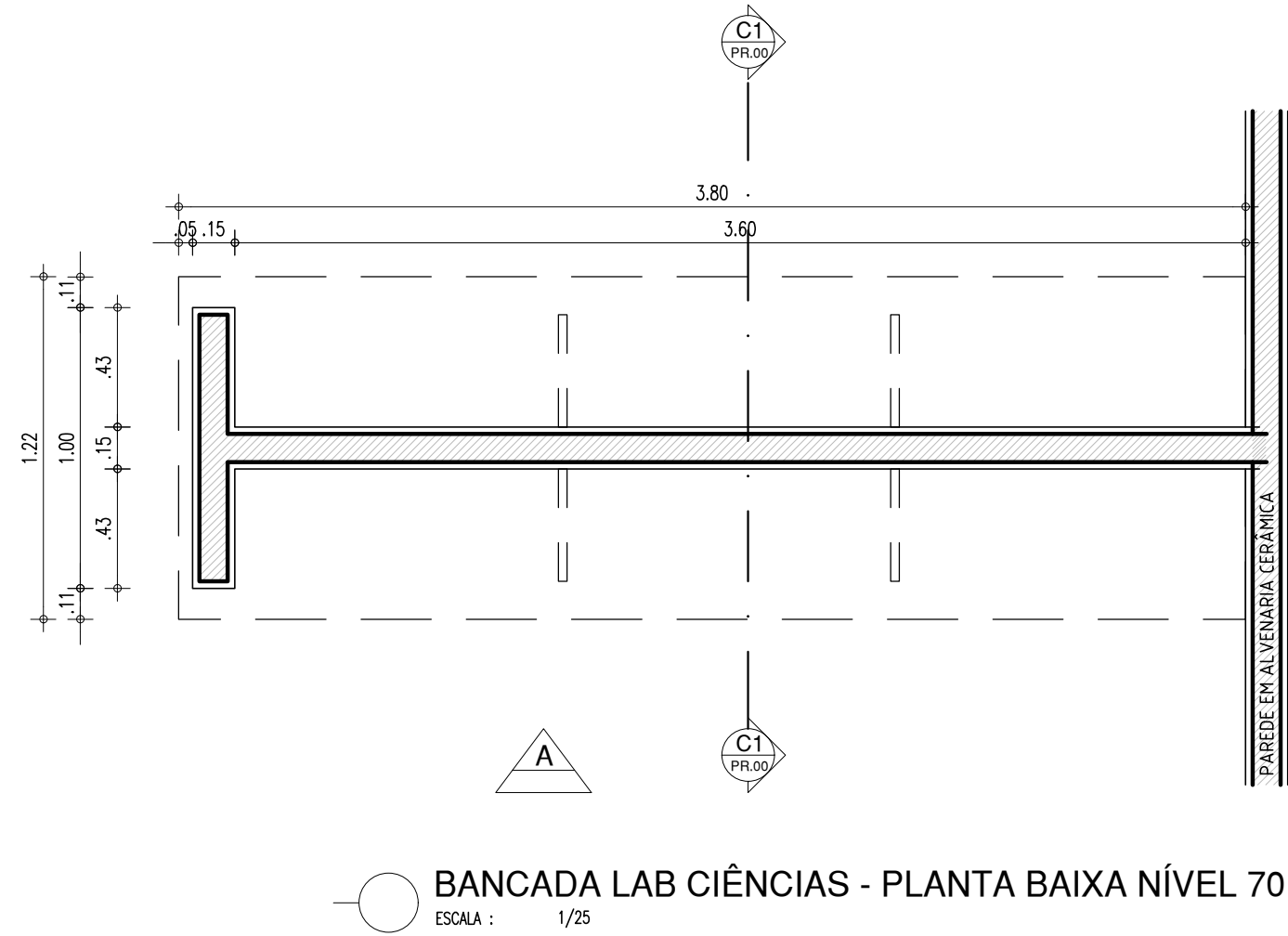
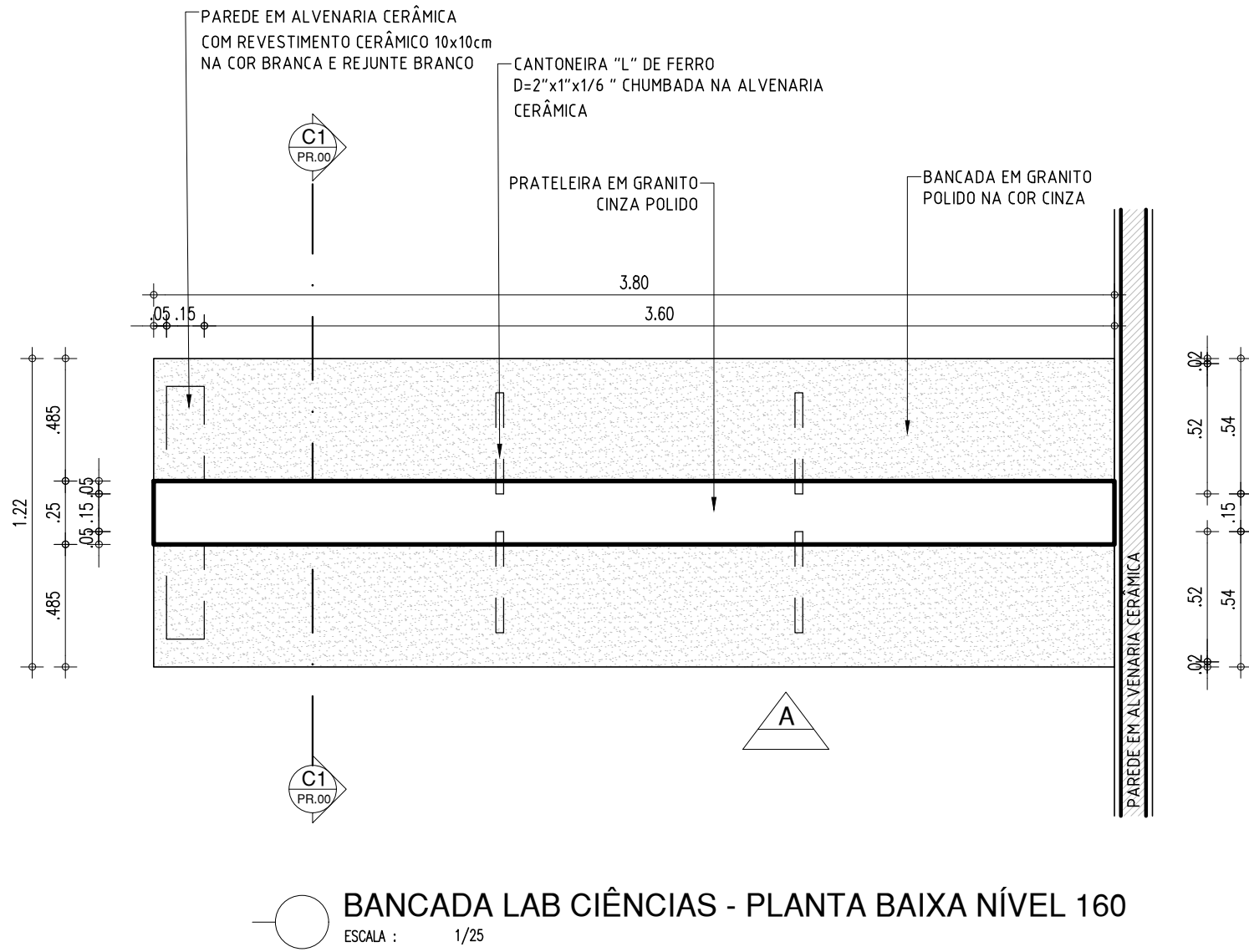
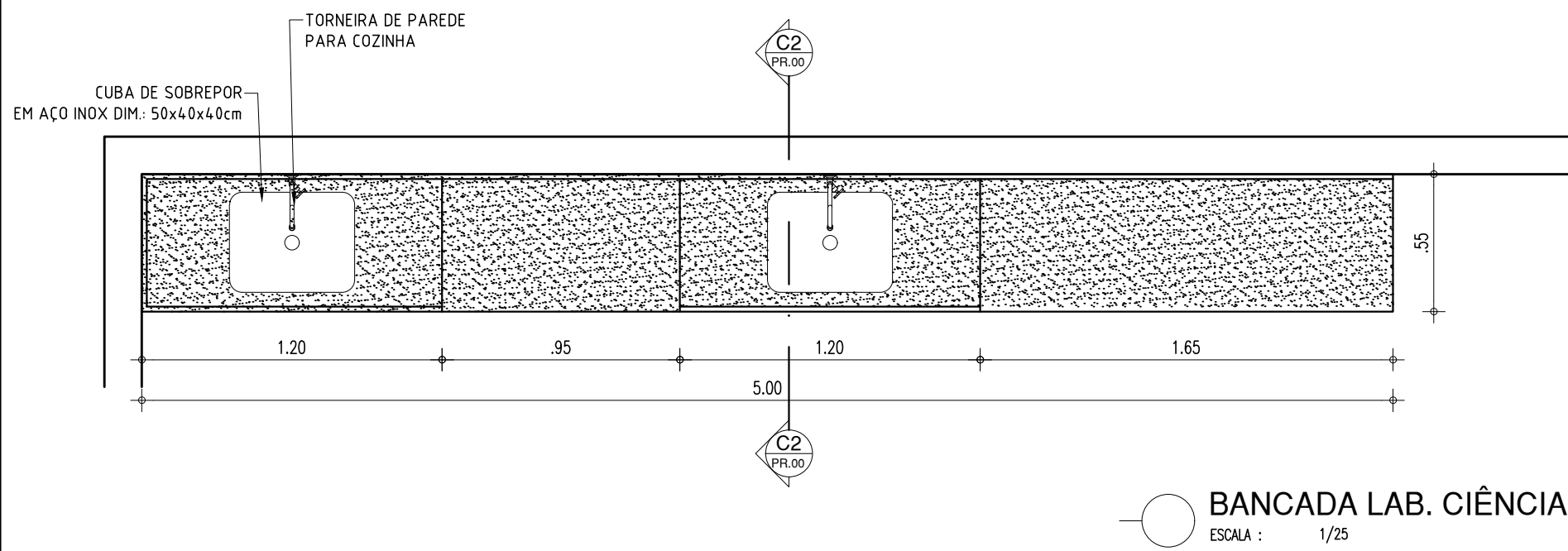


HISTÓRICO		
ALTERAÇÃO	REVISÃO	DATA
1.		
2.		
3.		
4.		
5.		
ARQUITETO(A):	ENGENHEIRO(A) RESPONSÁVEL:	PROPRIETÁRIO:
LUIZ VILAS BOAS DE ALMEIDA COSTA MOURA LUIZ VILAS BOAS DE ALMEIDA COSTA MOURA ARQUITETA E URBANISTA CRM Nº 148.872-2		

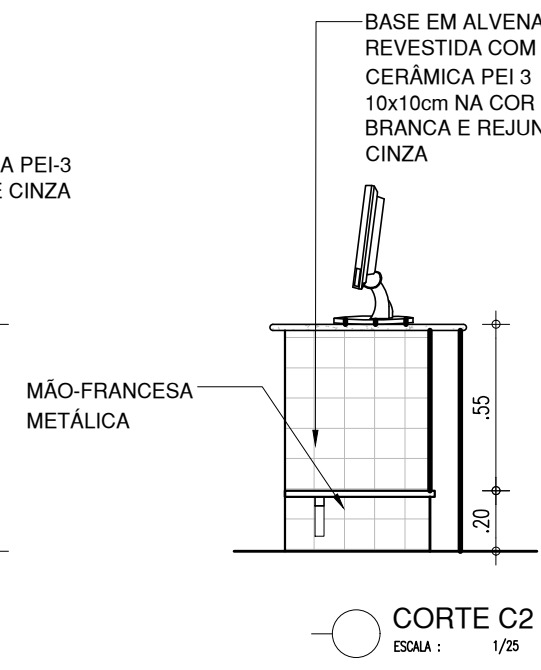
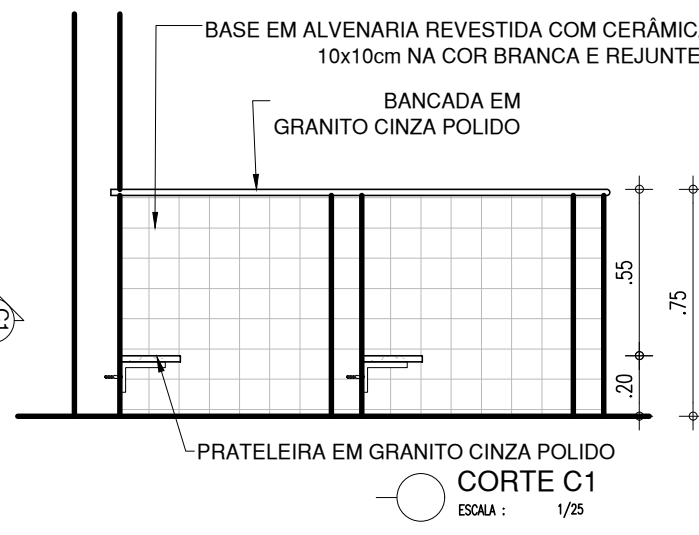
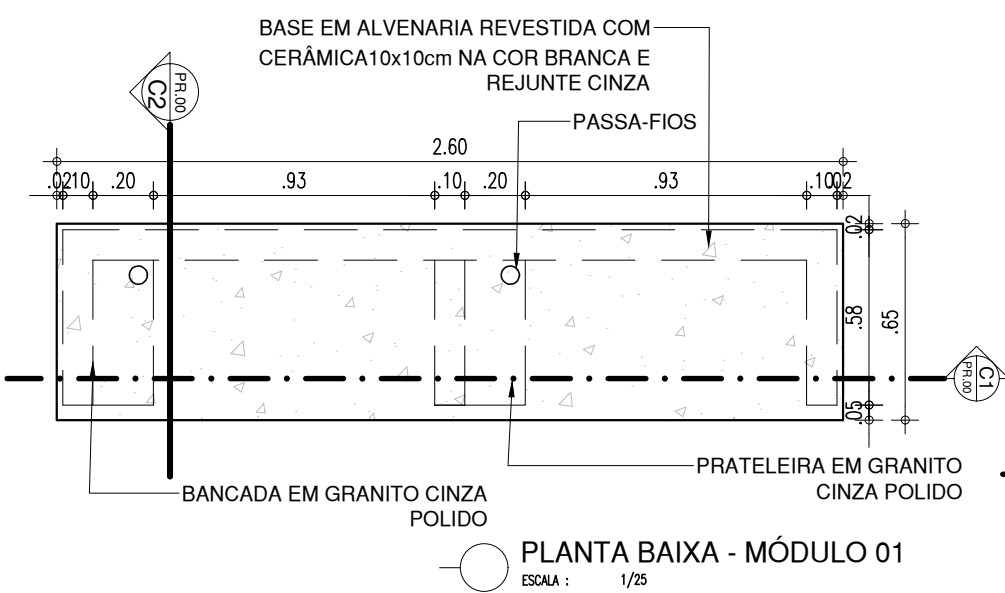
 <b>GOVERNO DO ESTADO DO PIAUÍ</b>	
SEDUC - SECRETARIA DE ESTADO DA EDUCAÇÃO C.E.T.I. MÁRIO MARTINS - 9º GRE	
DEPARTAMENTO: UNIDADE DE GESTÃO DA REDE FÍSICA - UGERF	DESENHO: <b>ARQ</b>
TÍTULO DO PROJETO: PROJETO ARQUITETÔNICO DE REFORMA E AMPLIAÇÃO	PRANCHA: <b>16/21</b>
PROJETO DO SERVIÇO: RUA MÁRIO MARTINS S/N	ESCALA: INDICADA
TÍTULO DO DESENHO: DETALHAMENTO - BANHEIROS, ABRIGO DE LIXO E MASTRO	DATA: NOVEMBRO / 2021
MUNICÍPIO: PICOS - PI	ZONA: URBANA
DESENHO: LAIS MOURA	REVISÃO 01



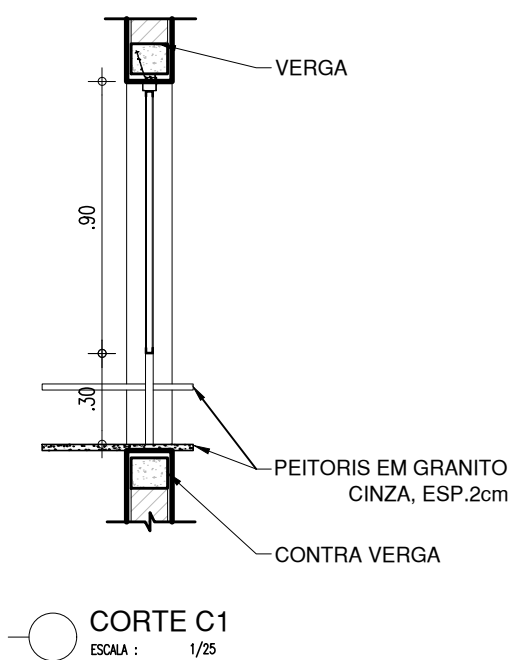
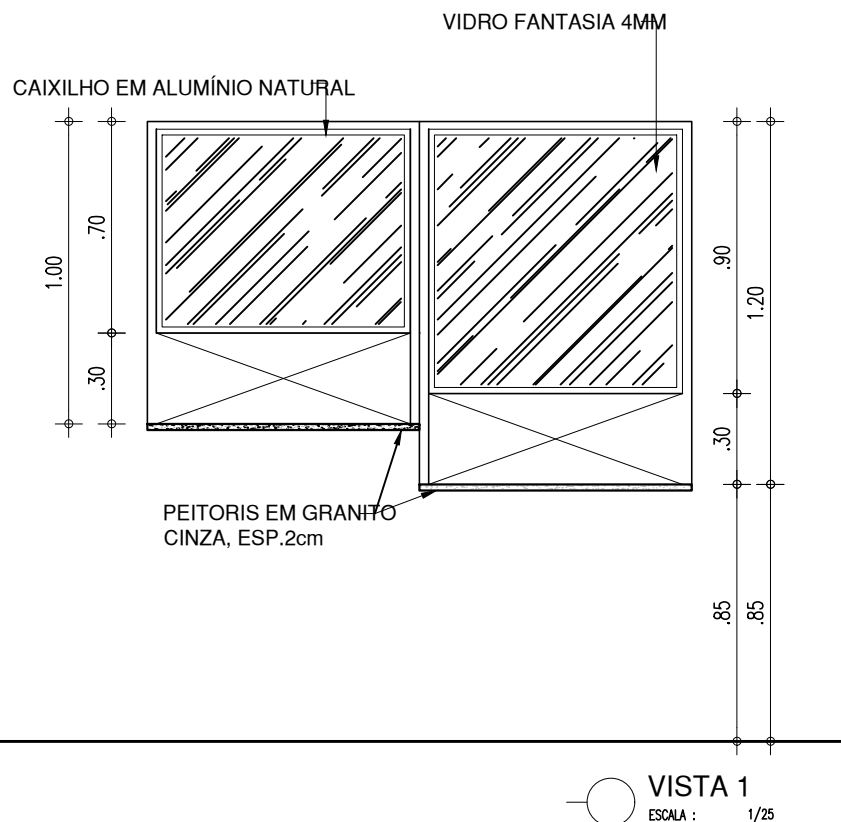
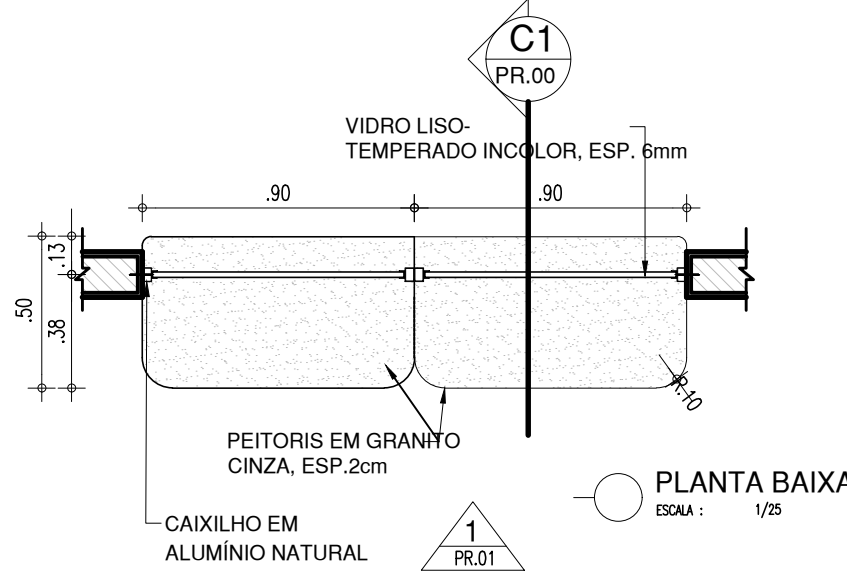
LABORATÓRIO DE CIÊNCIAS



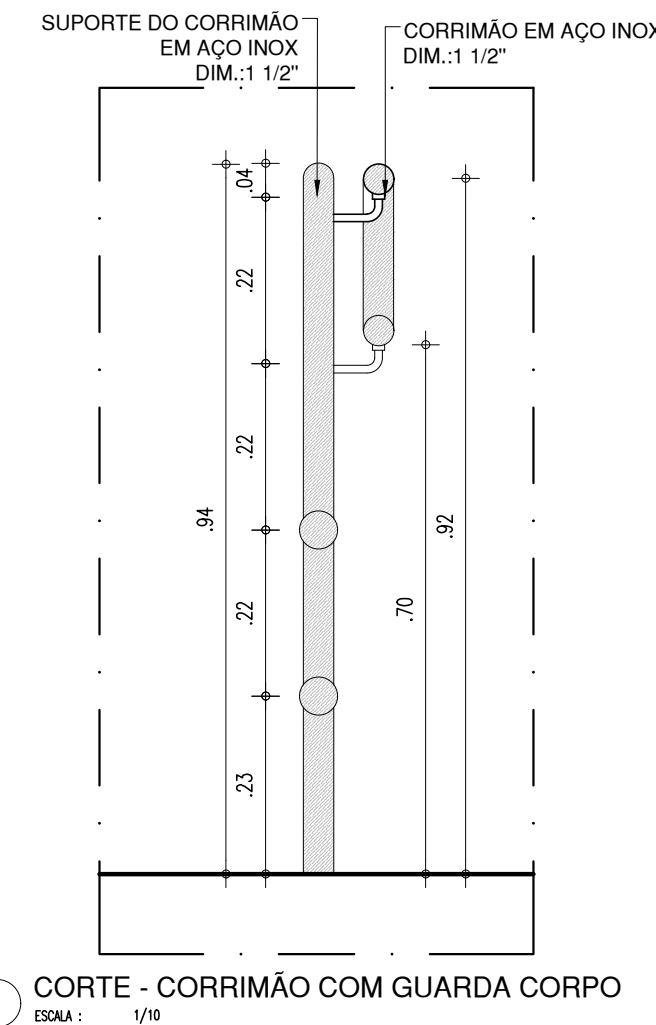
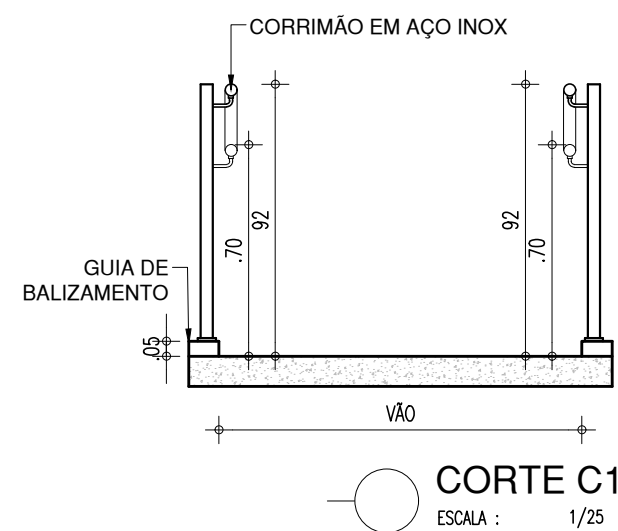
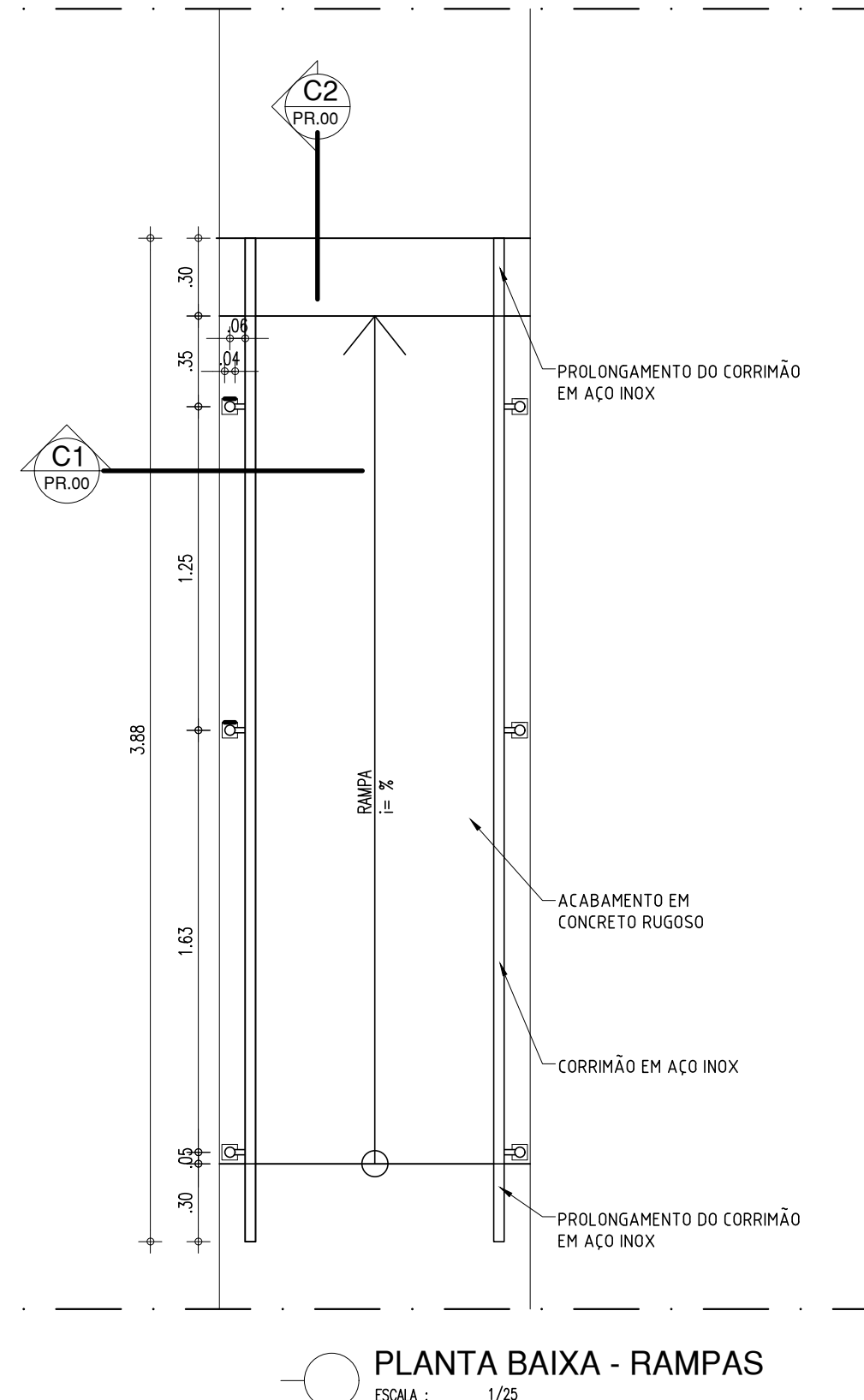
LABORATÓRIO DE INFORMÁTICA



SECRETARIA



DETALHES - RAMPAS



HISTÓRICO		
ALTERAÇÃO	REVISÃO	DATA
1.		
2.		
3.		
4.		
5.		

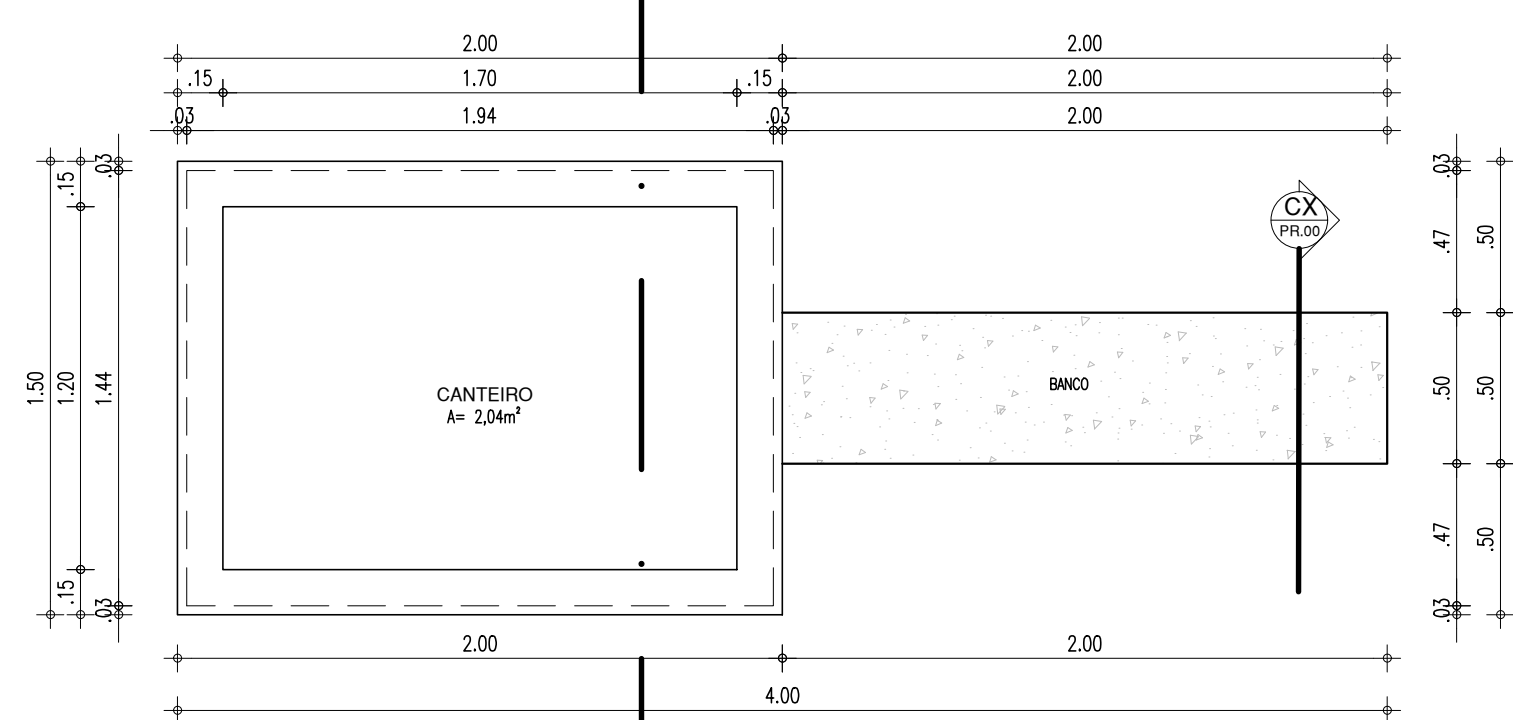
ARQUITETO(A): <i>Laís Nunes de Araújo Costa Moura</i> LAÍS NUNES DE ARAÚJO COSTA MOURA ARQUITETA E URBANISTA CAU Nº A62687-2	ENGENHEIRO(A) RESPONSÁVEL:	PROPRIETÁRIO:
--	----------------------------	---------------

 <b>GOVERNO DO ESTADO DO PIAUÍ</b>		
SEDUC - SECRETARIA DE ESTADO DA EDUCAÇÃO C.E.T.I. MÁRIO MARTINS - 9ª GRE		
DEPARTAMENTO: UNIDADE DE GESTÃO DA REDE FÍSICA - UGERF	TÍTULO DO PROJETO: PROJETO ARQUITETÔNICO DE REFORMA E AMPLIAÇÃO	DESENHO: <b>ARQ</b>
ENDEREÇO DO SERVIÇO: RUA MÁRIO MARTINS, S/N	MUNICÍPIO: PICOS - PI	PRANCHA: <b>17/21</b>
TÍTULO DO DESENHO: DETALHAMENTOS	ZONA: URBANA	ESCALA: INDICADA
DESENHO: LAÍS MOURA	FASE: ARQUITETURA	REVISÃO: REVISÃO 01
DATA: NOVEMBRO / 2021		

COR	PENA
red	07 0.1
yellow	07 0.2
green	07 0.3
cyan	07 0.4
blue	07 0.5
magenta	07 0.6
white	07 0.7
black	07 0.8
40	07 0.9
94	07 0.1
240	07 0.1
253	07 0.1

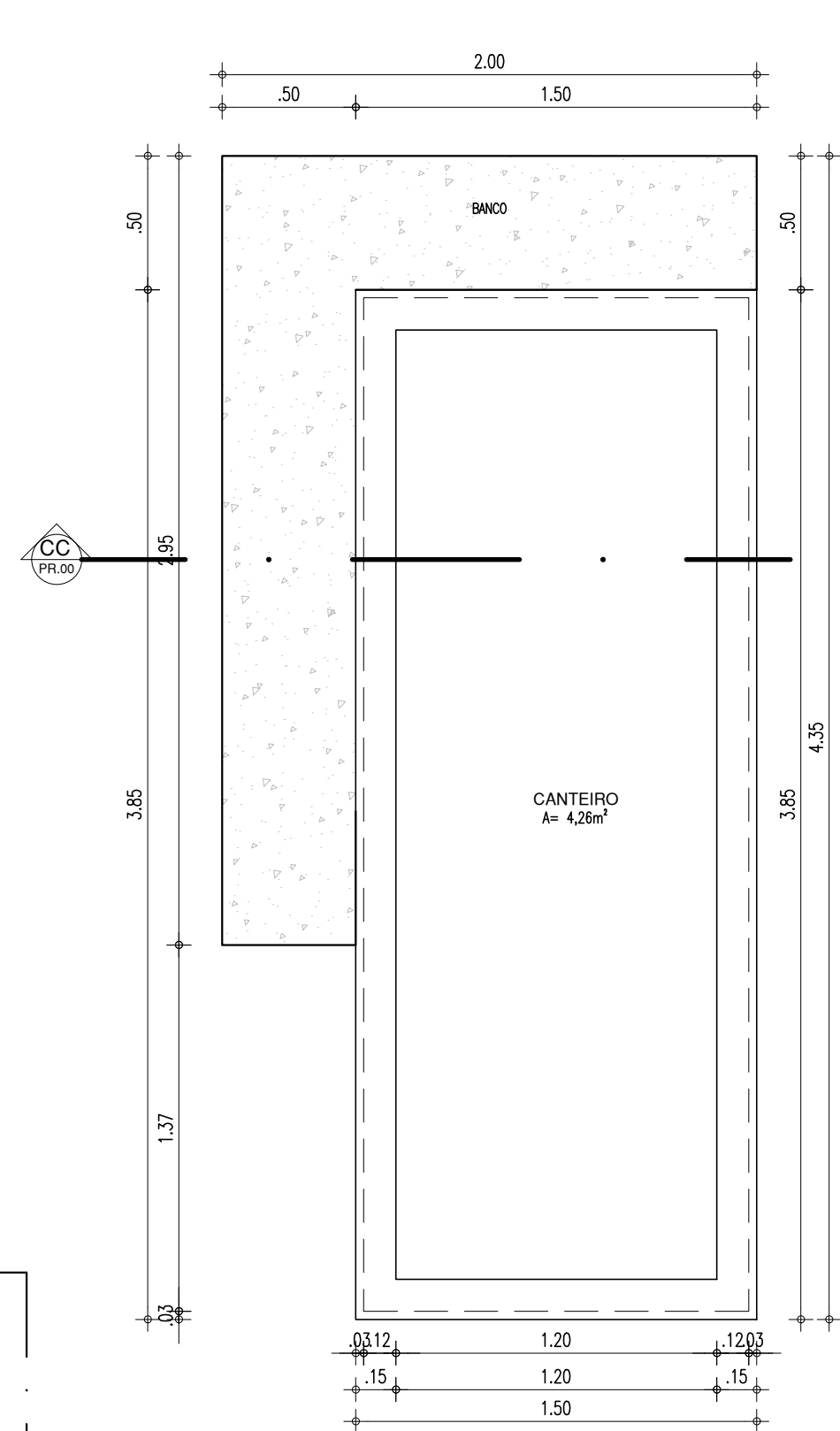


CANTEIRO 01



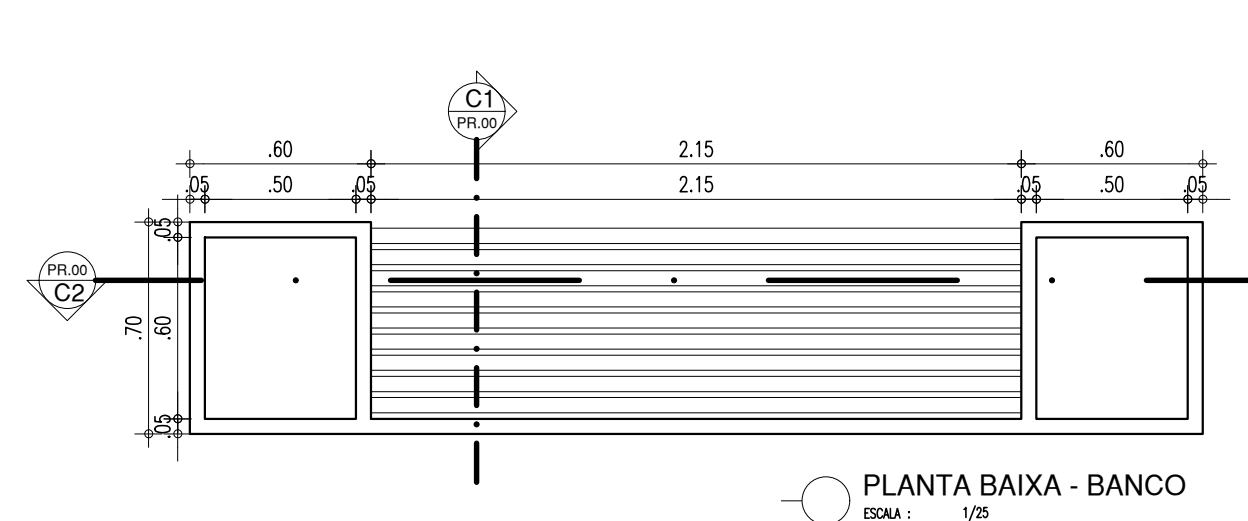
PLANTA BAIXA - CANTEIRO 01

CANTEIRO 02

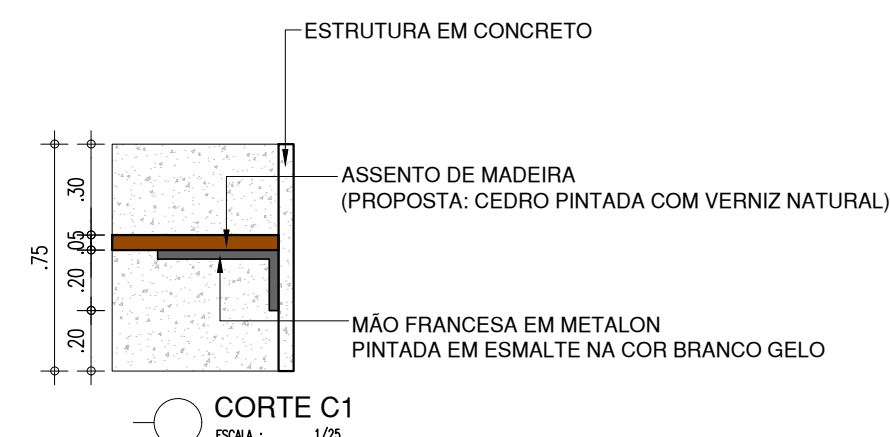


PLANTA BAIXA - CANTEIRO 02

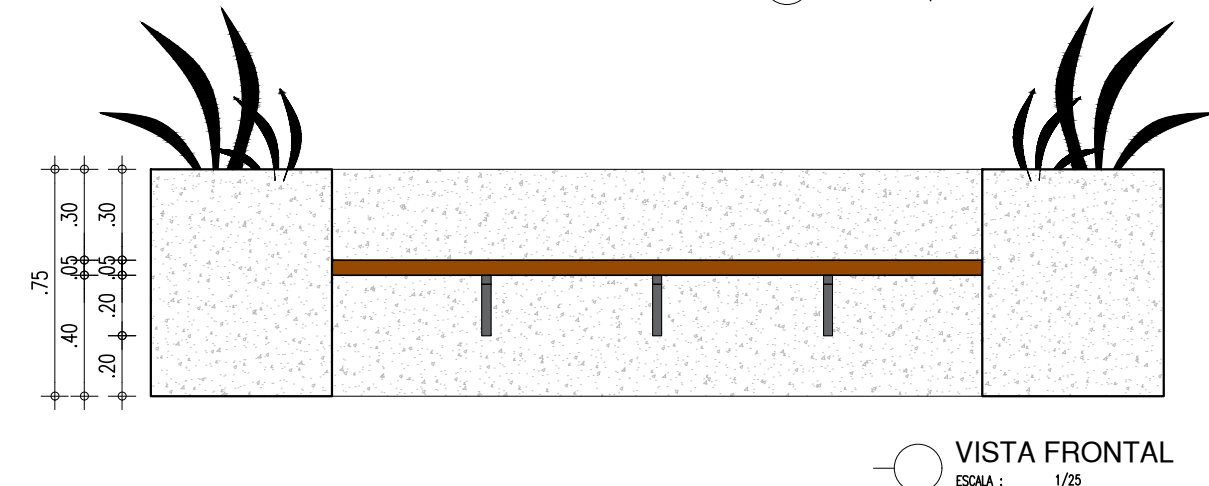
BANCO 01



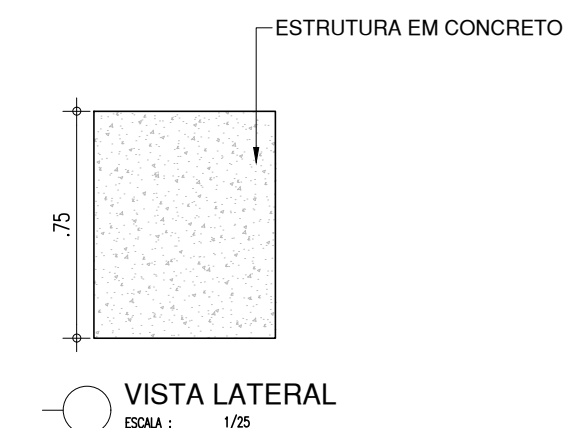
PLANTA BAIXA - BANCO



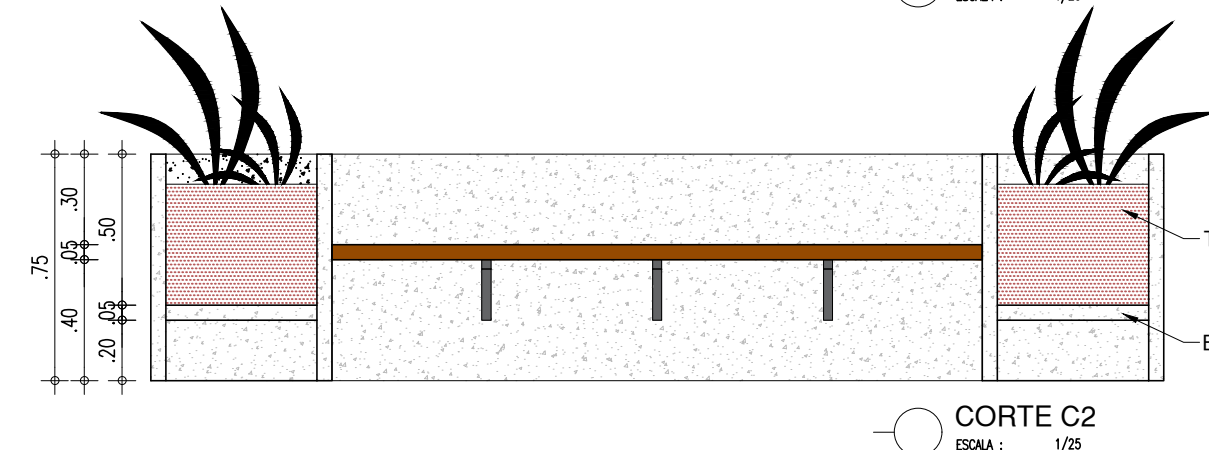
CORTE C1



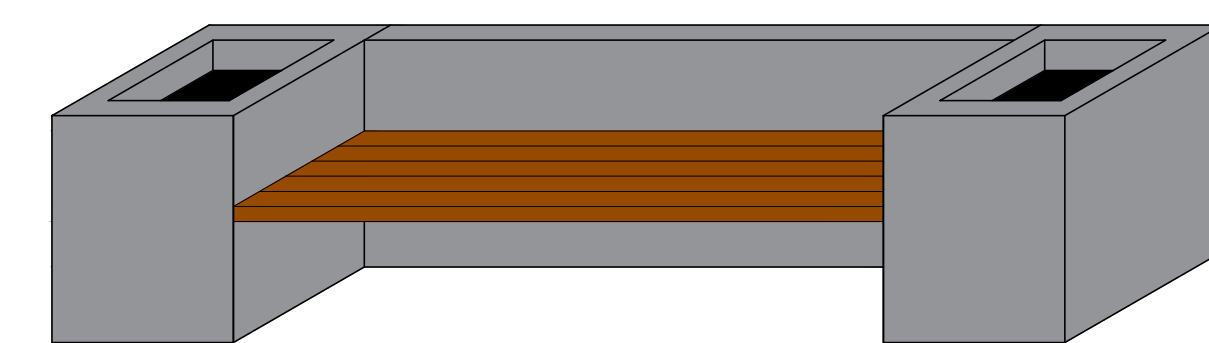
VISTA FRONTAL



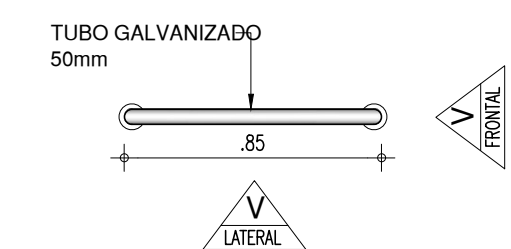
VISTA LATERAL



CORTE C2

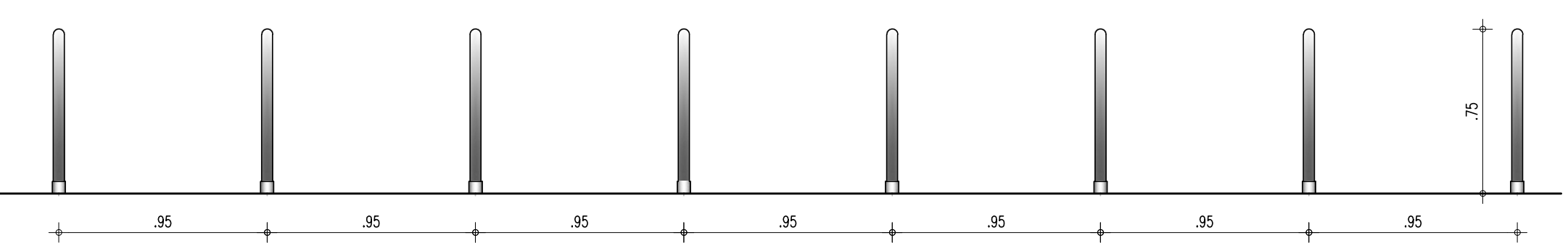


PERSPECTIVA

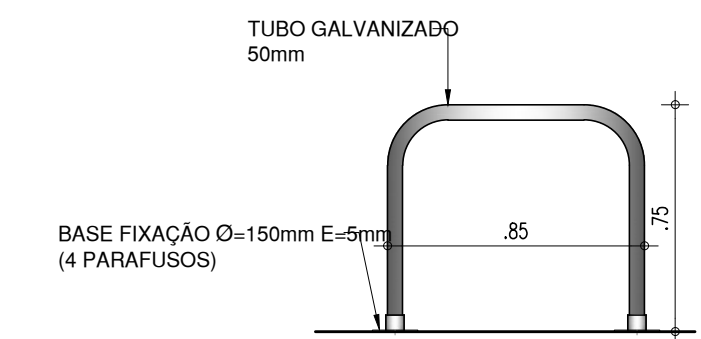


BICICLETÁRIO - VISTA SUPERIOR

BICICLETÁRIO

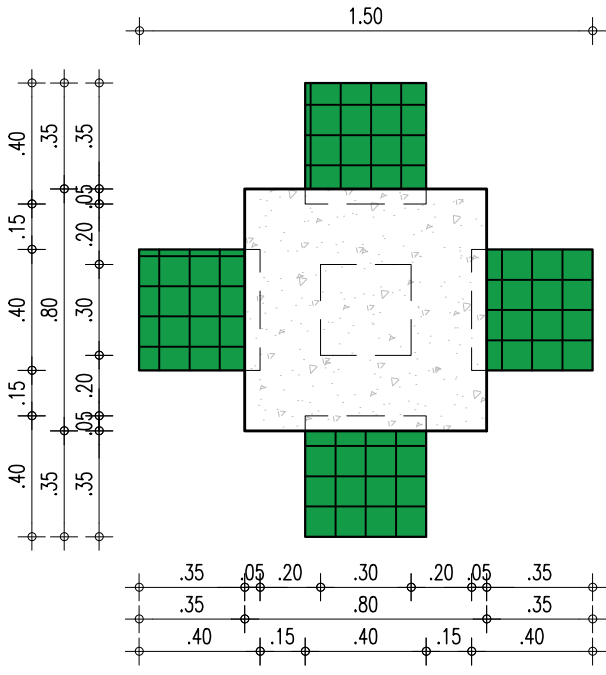


BICICLETÁRIO - VISTA FRONTAL



BICICLETÁRIO - VISTA LATERAL

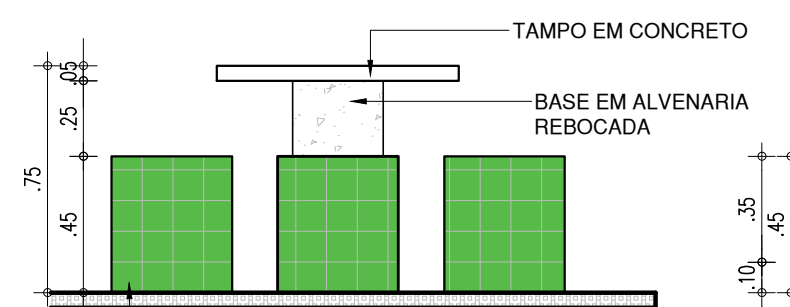
MESA COM BANCOS



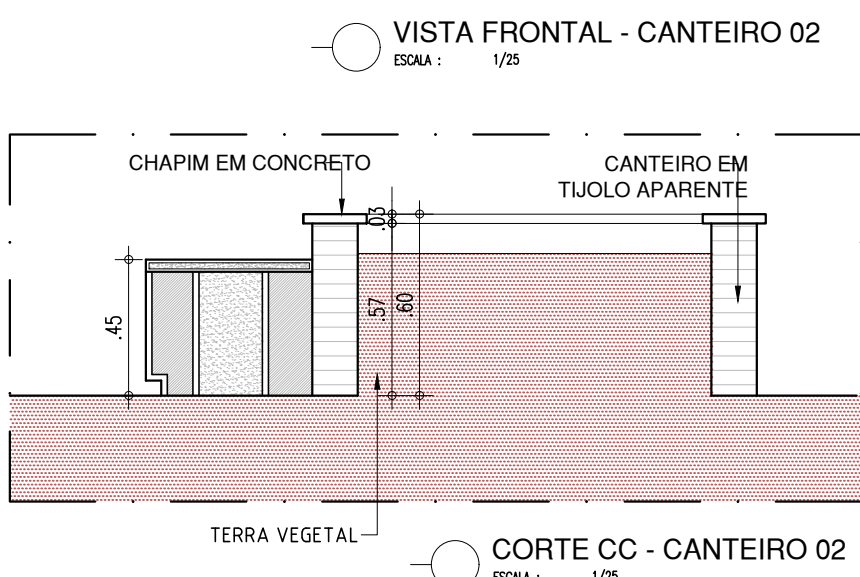
PLANTA BAIXA - MESA COM BANCO

CORTE CX

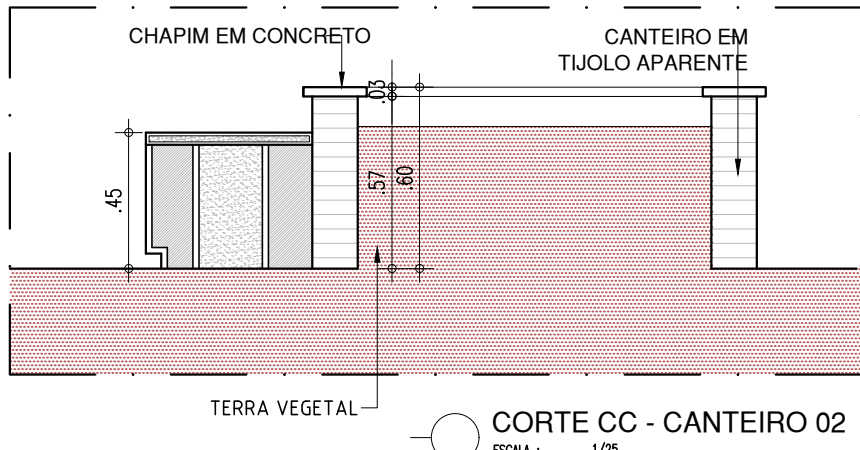
ESCALA : 1/10



VISTA 1 - MESA COM BANCO

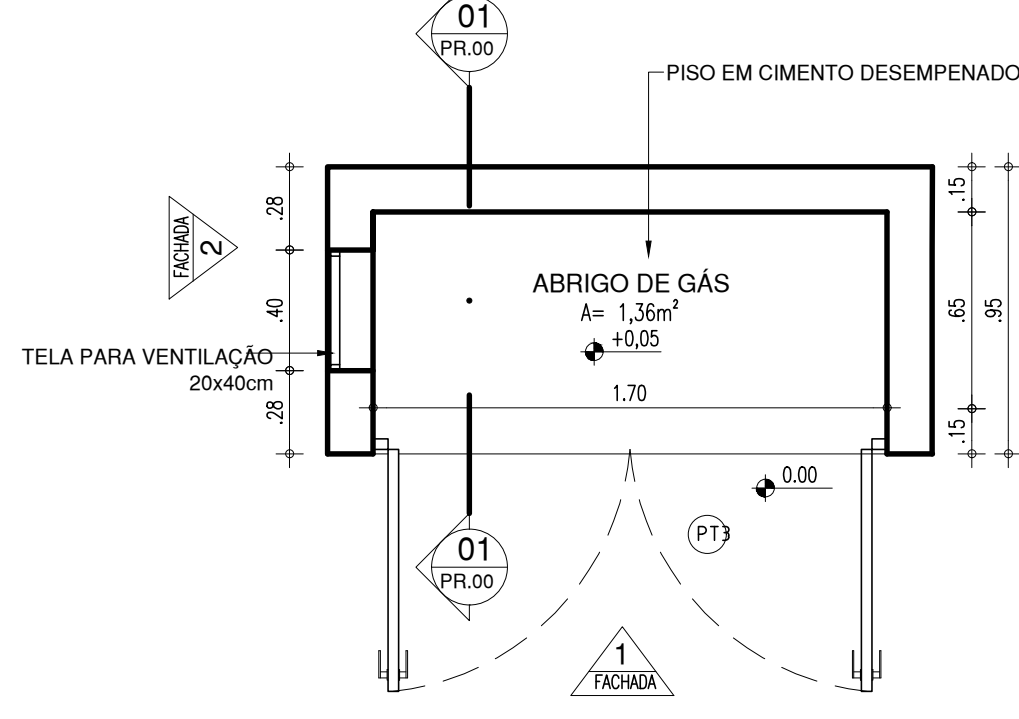


VISTA FRONTAL - CANTEIRO 02

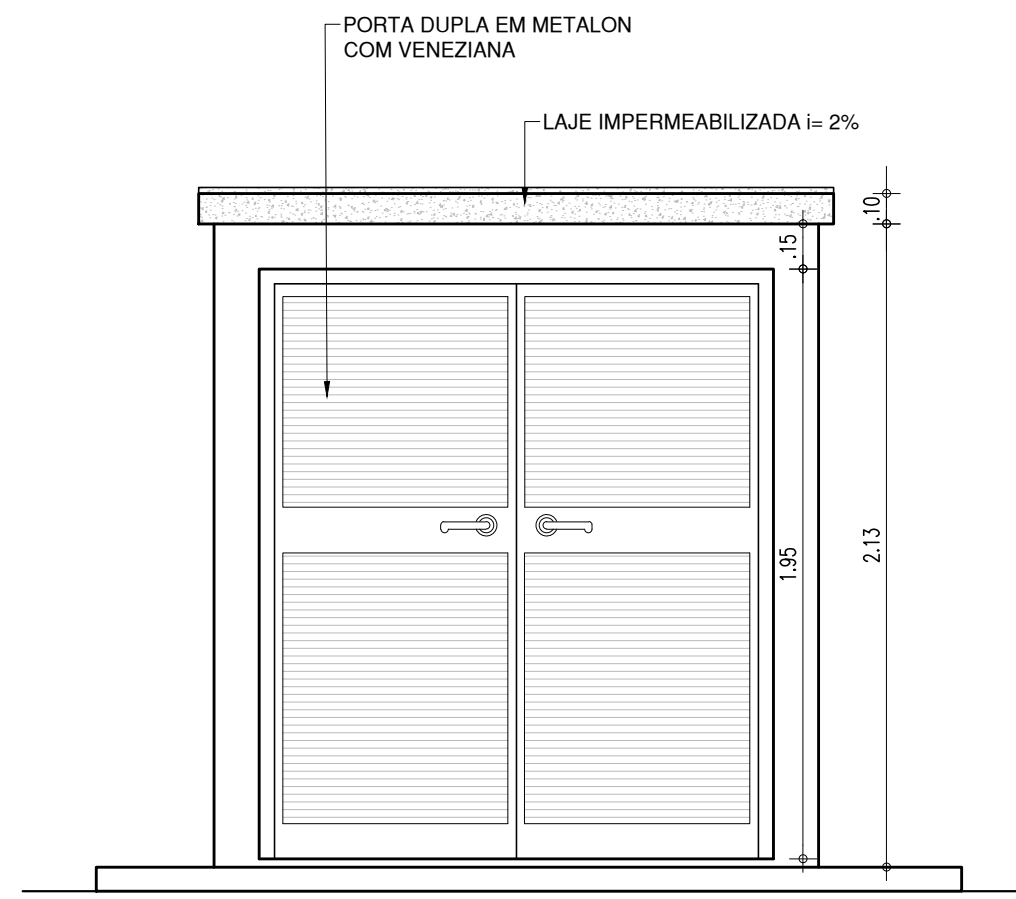


CORTE CC - CANTEIRO 02

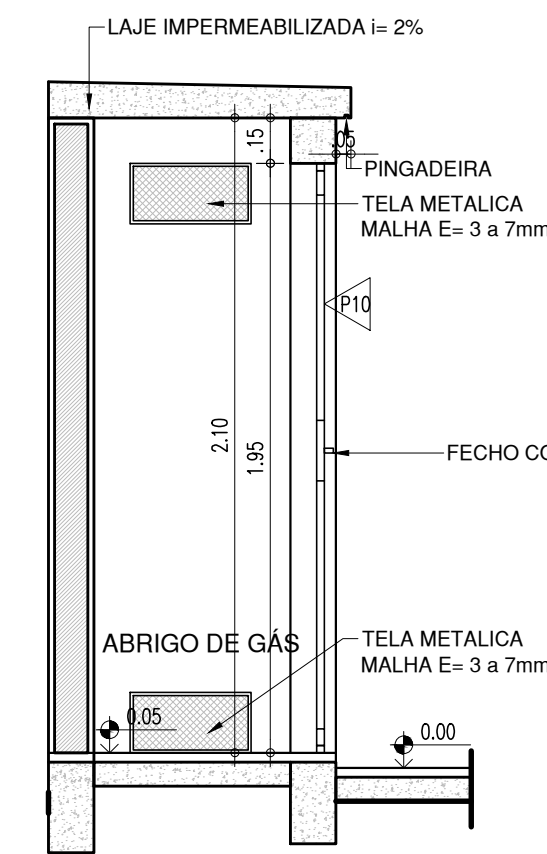
ABRIGO DE GÁS



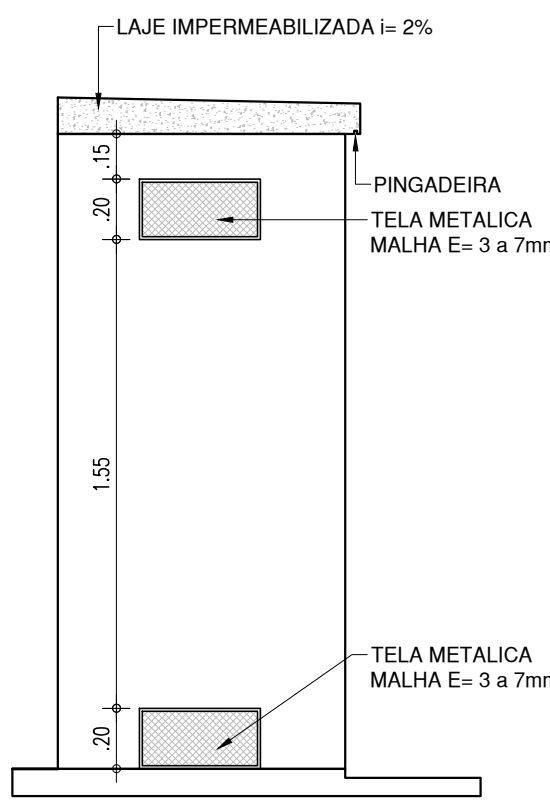
PLANTA BAIXA



FACHADA 1



CORTE 01



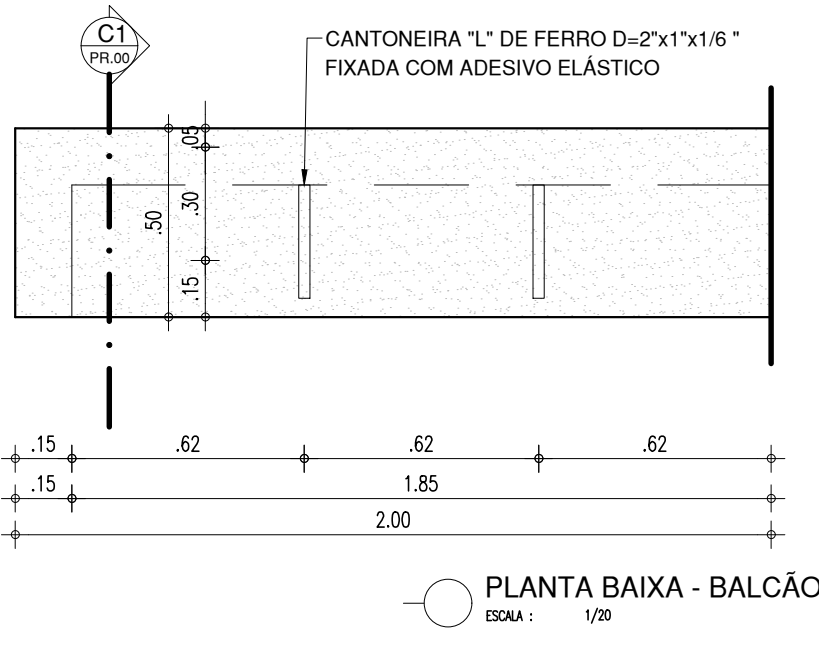
FACHADA 2

HISTÓRICO		
ALTERAÇÃO	REVISÃO	DATA
1.		
2.		
3.		
4.		
5.		
ARQUITETO(A): LAÍS NUNES DE ARAÚJO COSTA MOURA ARQUITETA E URBANISTA CAU Nº A62687-2	ENGENHEIRO(A) RESPONSÁVEL:	PROPRIETÁRIO:

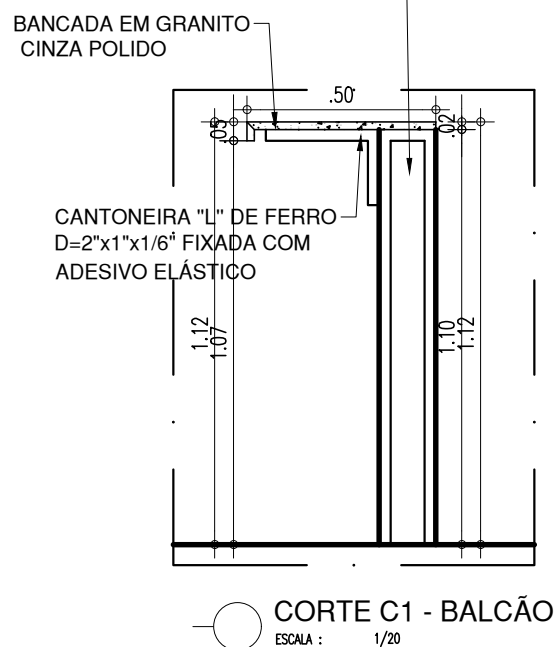
		GOVERNO DO ESTADO DO PIAUÍ	
SEDUC - SECRETARIA DE ESTADO DA EDUCAÇÃO		C.E.T.I. MÁRIO MARTINS - 9ª GRE	
DEPARTAMENTO: UNIDADE DE GESTÃO DA REDE FÍSICA - UGERF	TÍTULO DO PROJETO: PROJETO ARQUITETÔNICO DE REFORMA E AMPLIAÇÃO		DESENHO: ARQ
ENDEREÇO DO SERVIÇO: RUA MÁRIO MARTINS, S/N	MUNICÍPIO: PICOS - PI		PRANCHA: 18/21
TÍTULO DO DESENHO: DETALHAMENTOS	ZONA: URBANA	ESCALA: INDICADA	REVISÃO: REVISÃO 01
DESENHO: LAÍS MOURA	FASE: ARQUITETURA	DATA: NOVEMBRO / 2021	



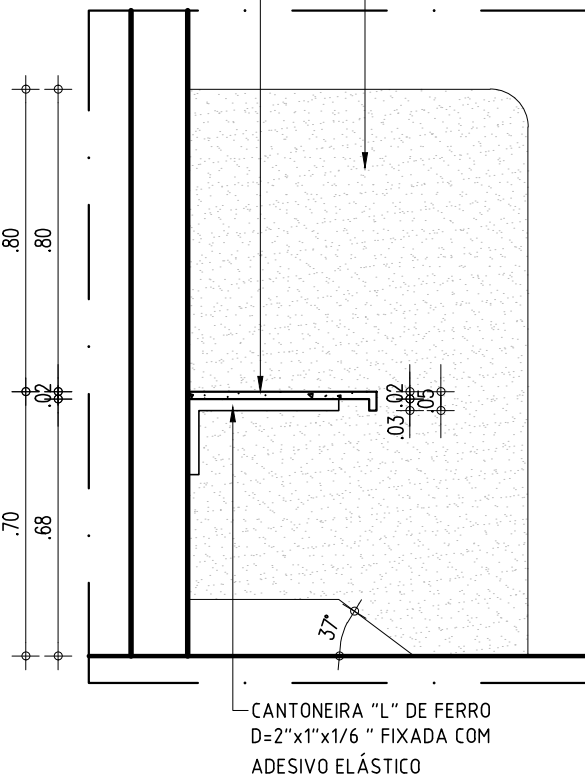
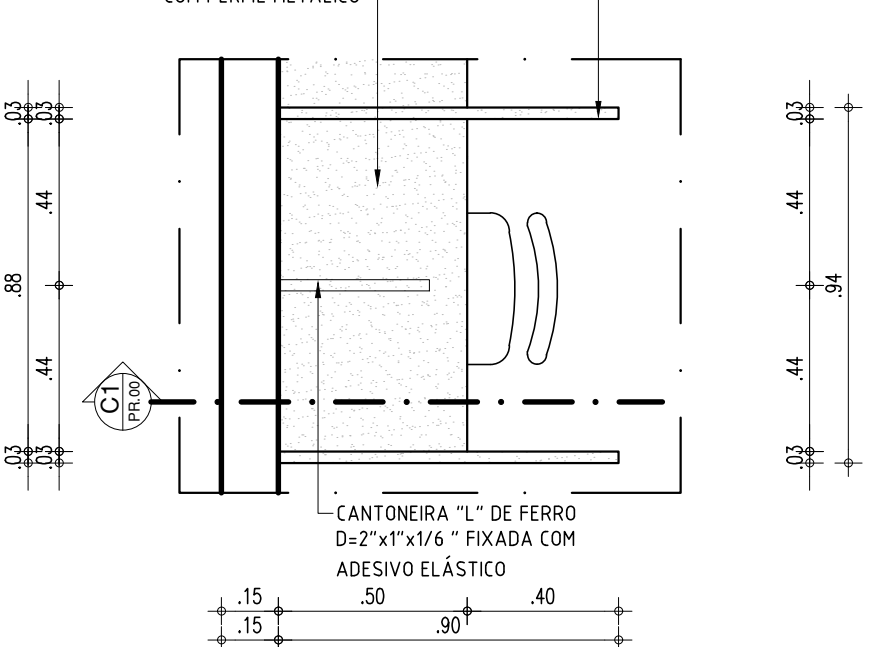
BANCADAS BIBLIOTECA



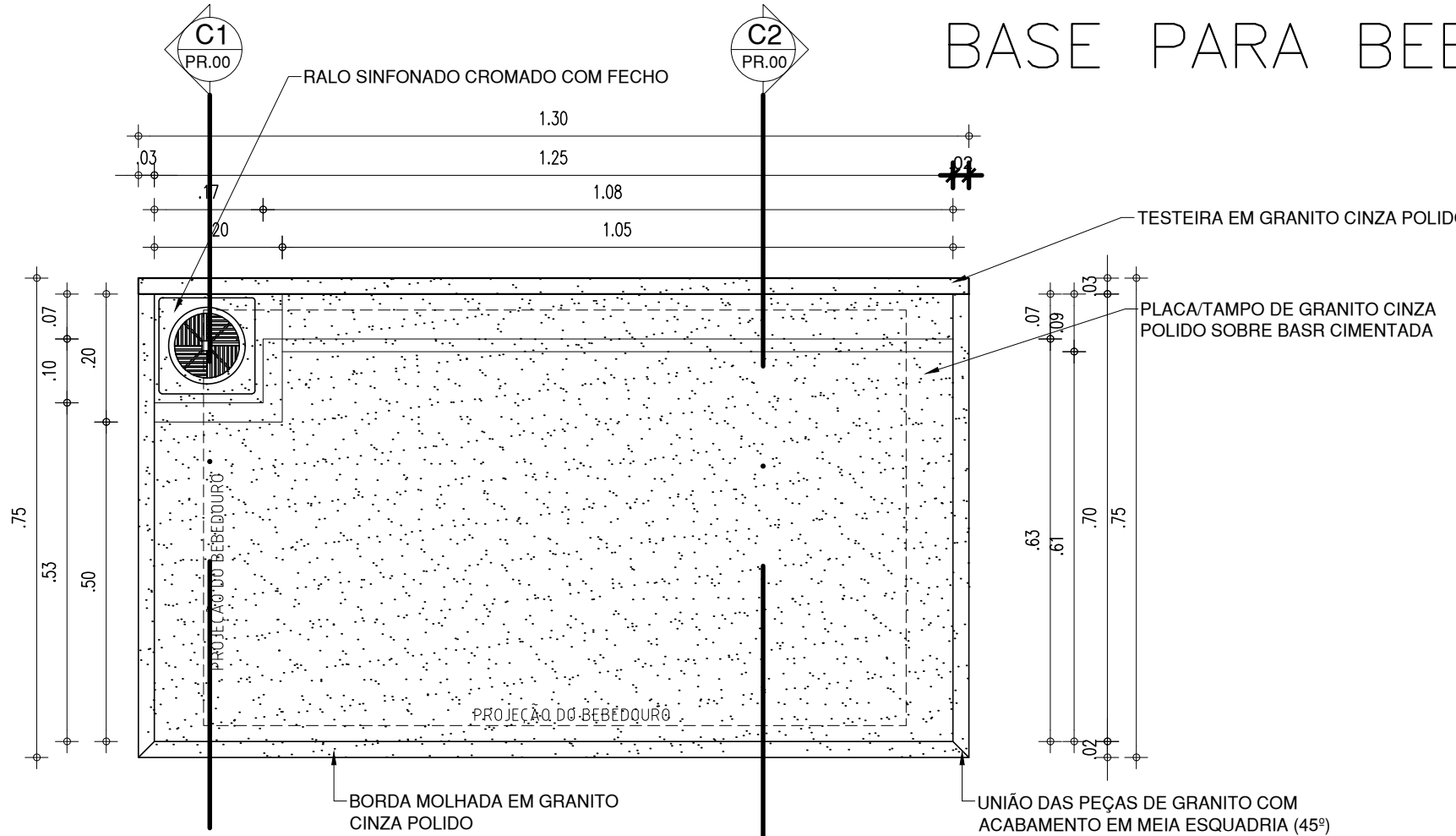
ALVENARIA REVESTIDA COM REVESTIMENTO CERÂMICO PEI 4 DIM.: 10x19cm COR BRANCA COM REJUNTE NA COR BRANCA



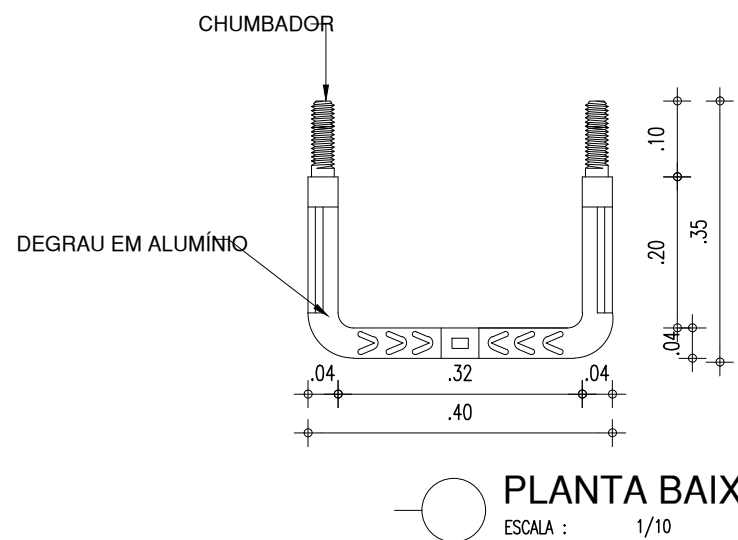
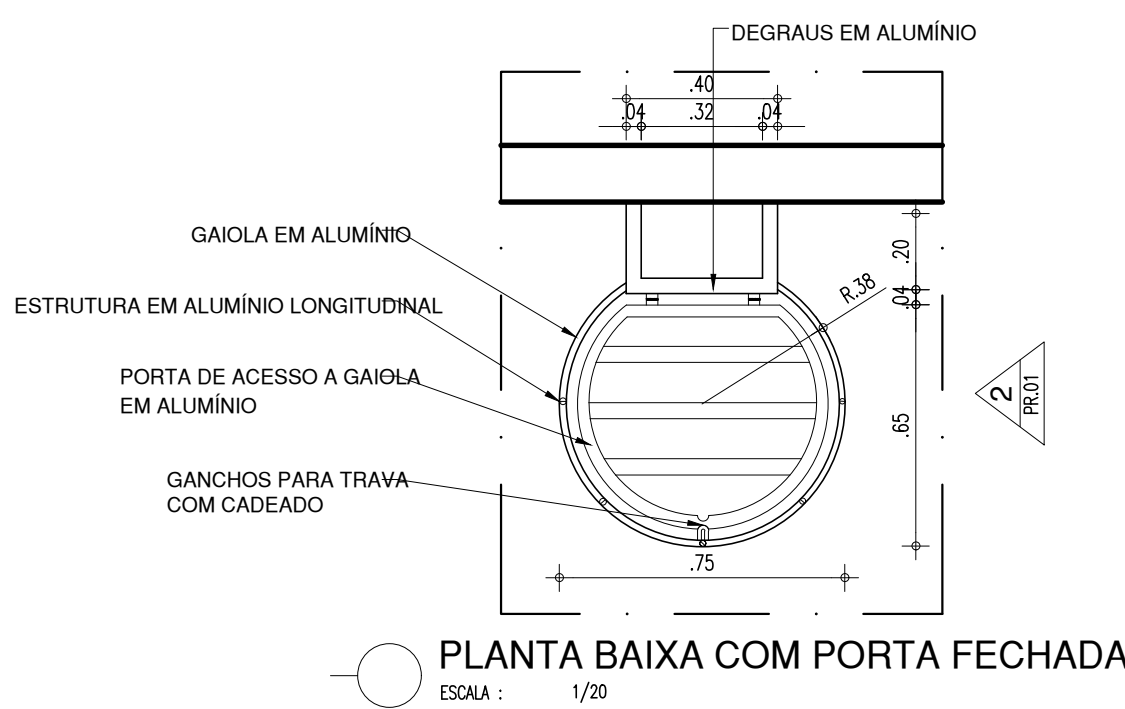
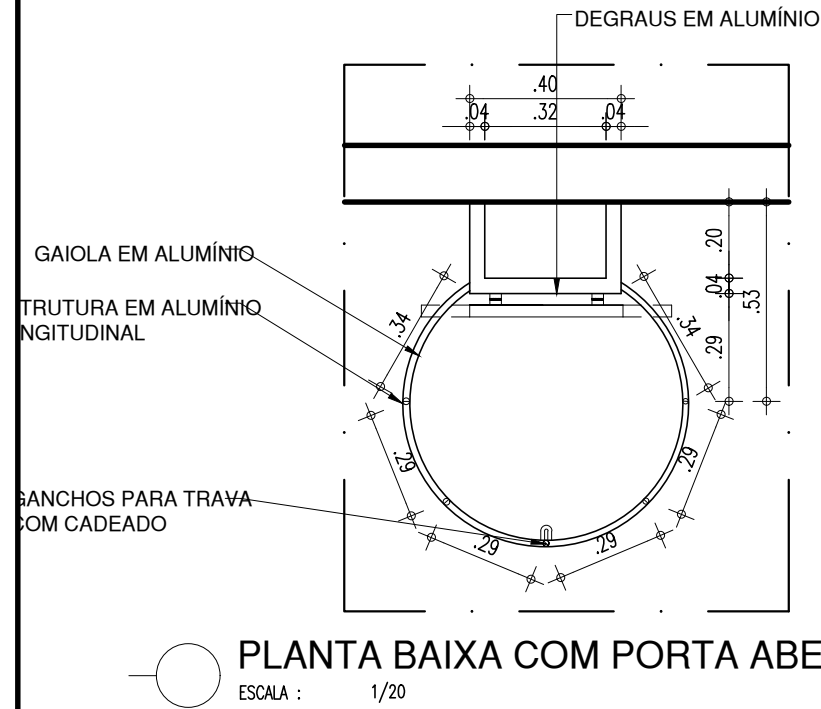
BANCADA EM GRANITO CINZA POLIDO, DIM.: 88x50cm FIXADO COM PERFIL METÁLICO



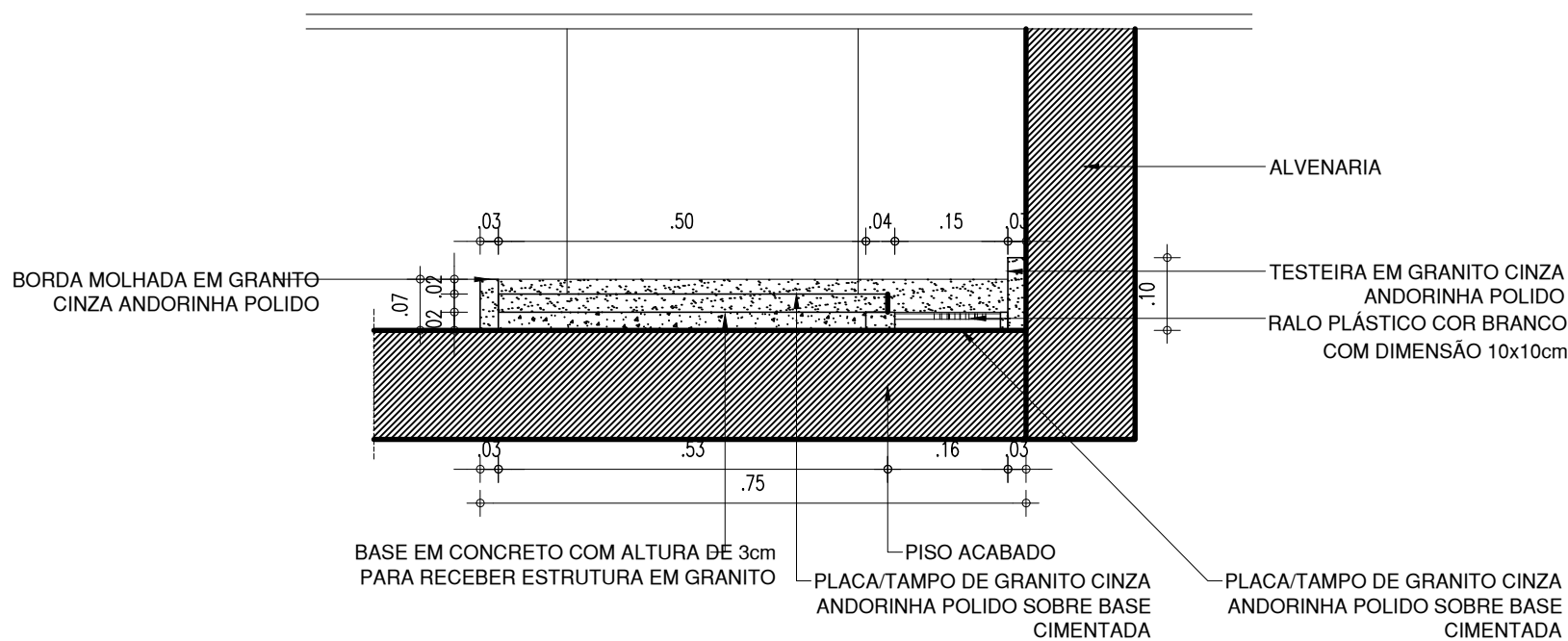
BASE PARA BEBEDOUROS



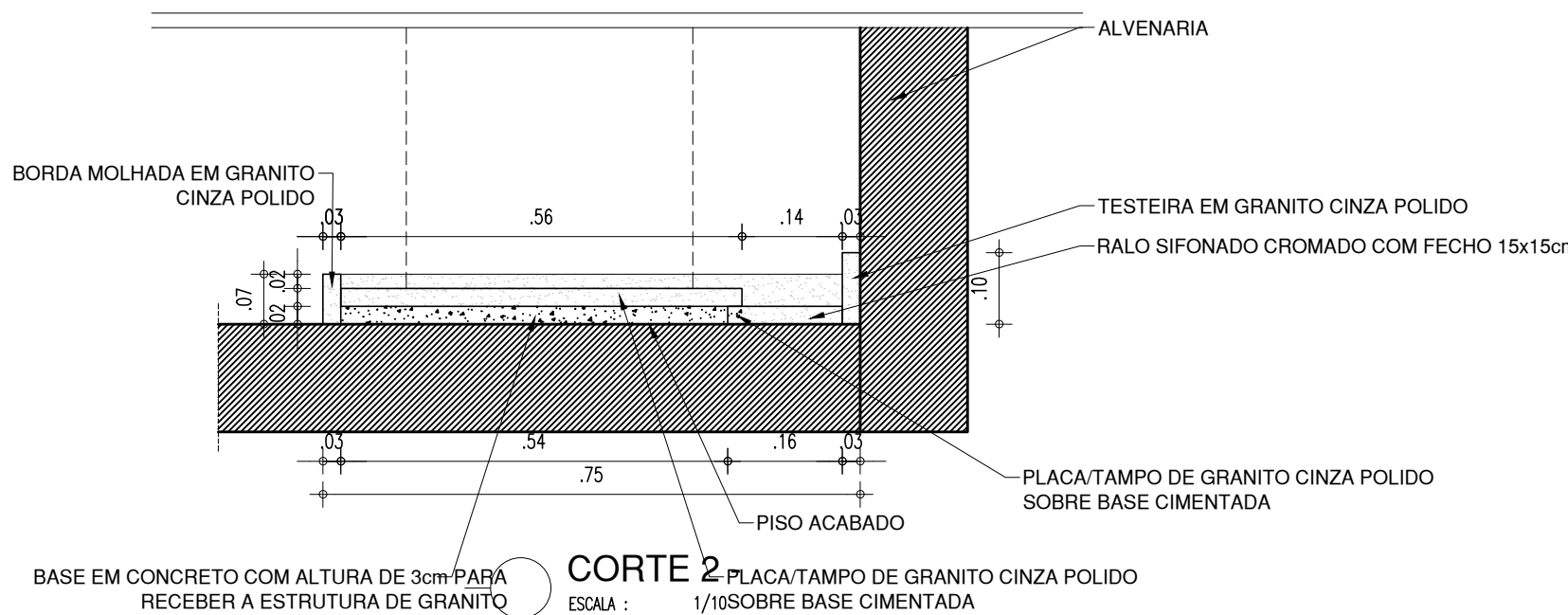
ESCADA - LAJE TÉCNICA



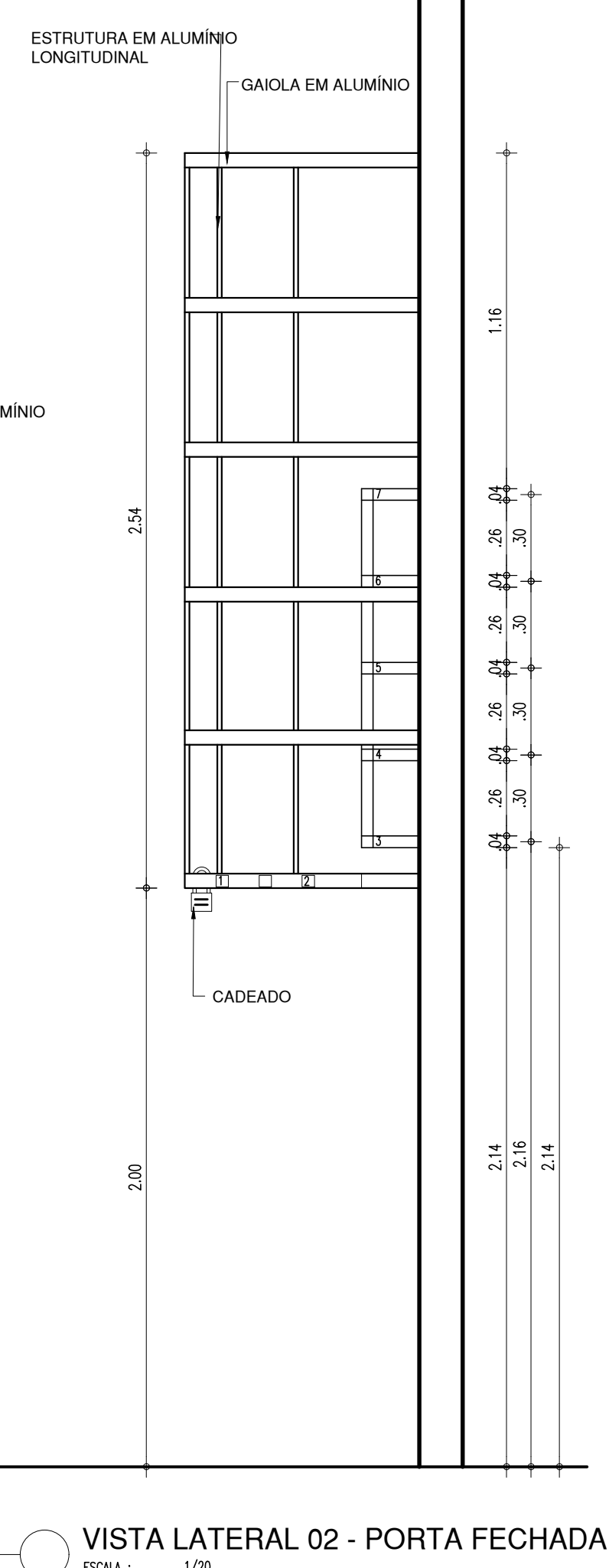
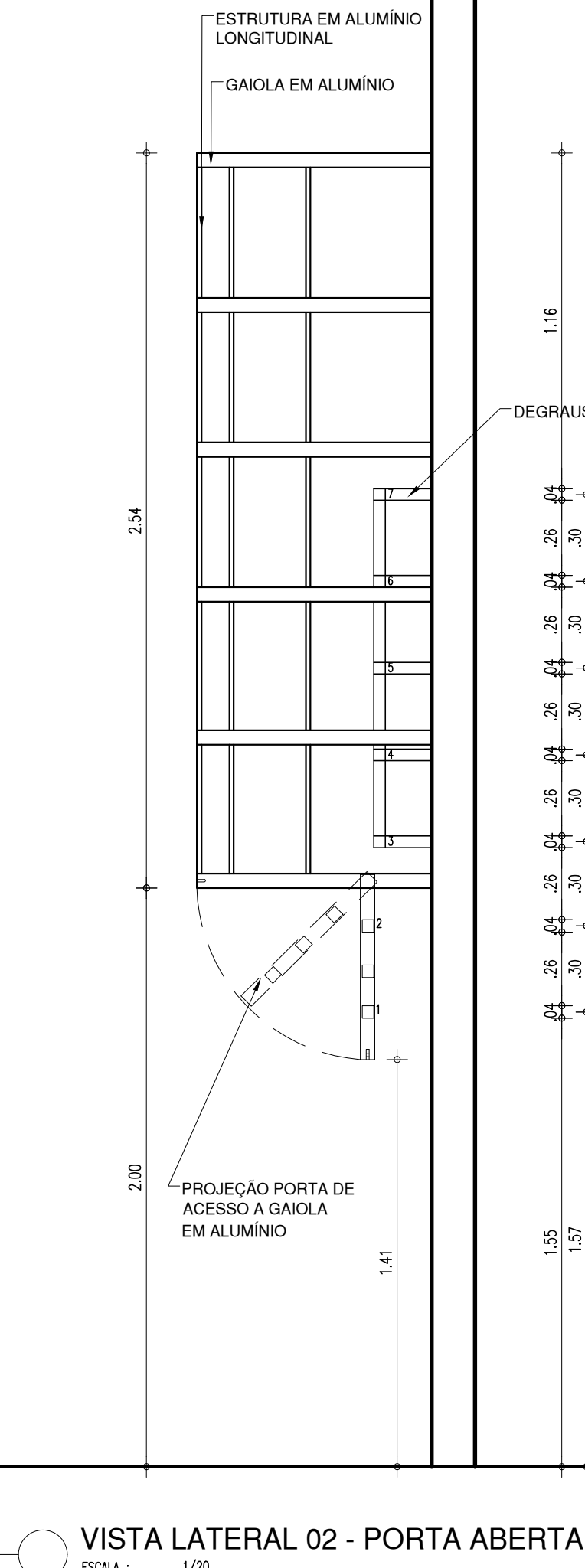
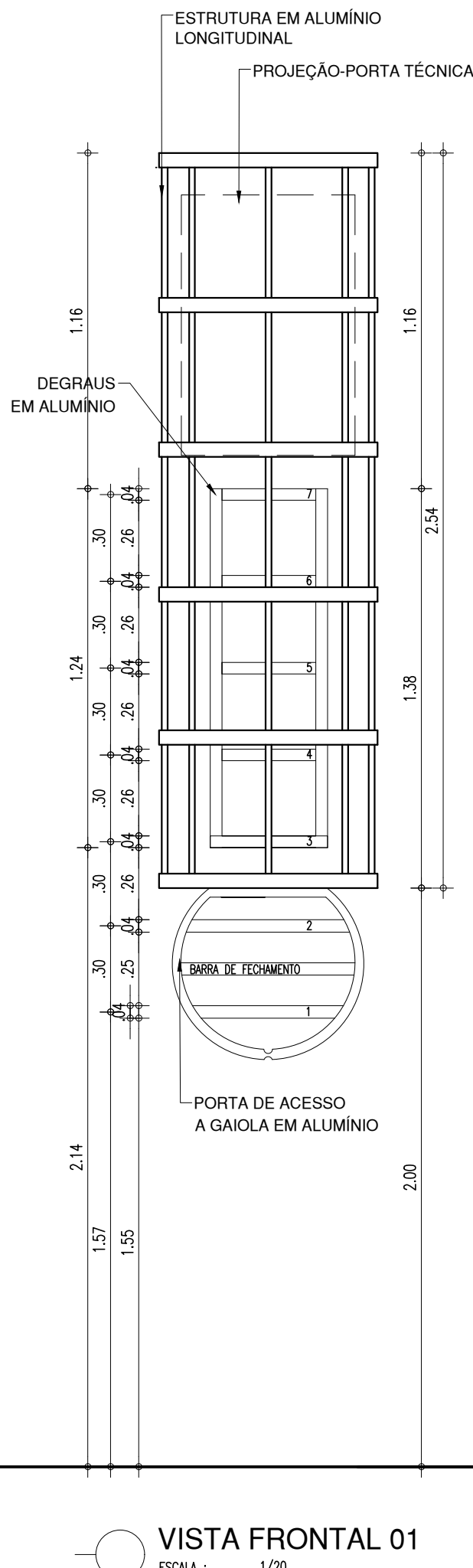
PLANTA BAIXA - BASE PARA BEBEDOURO



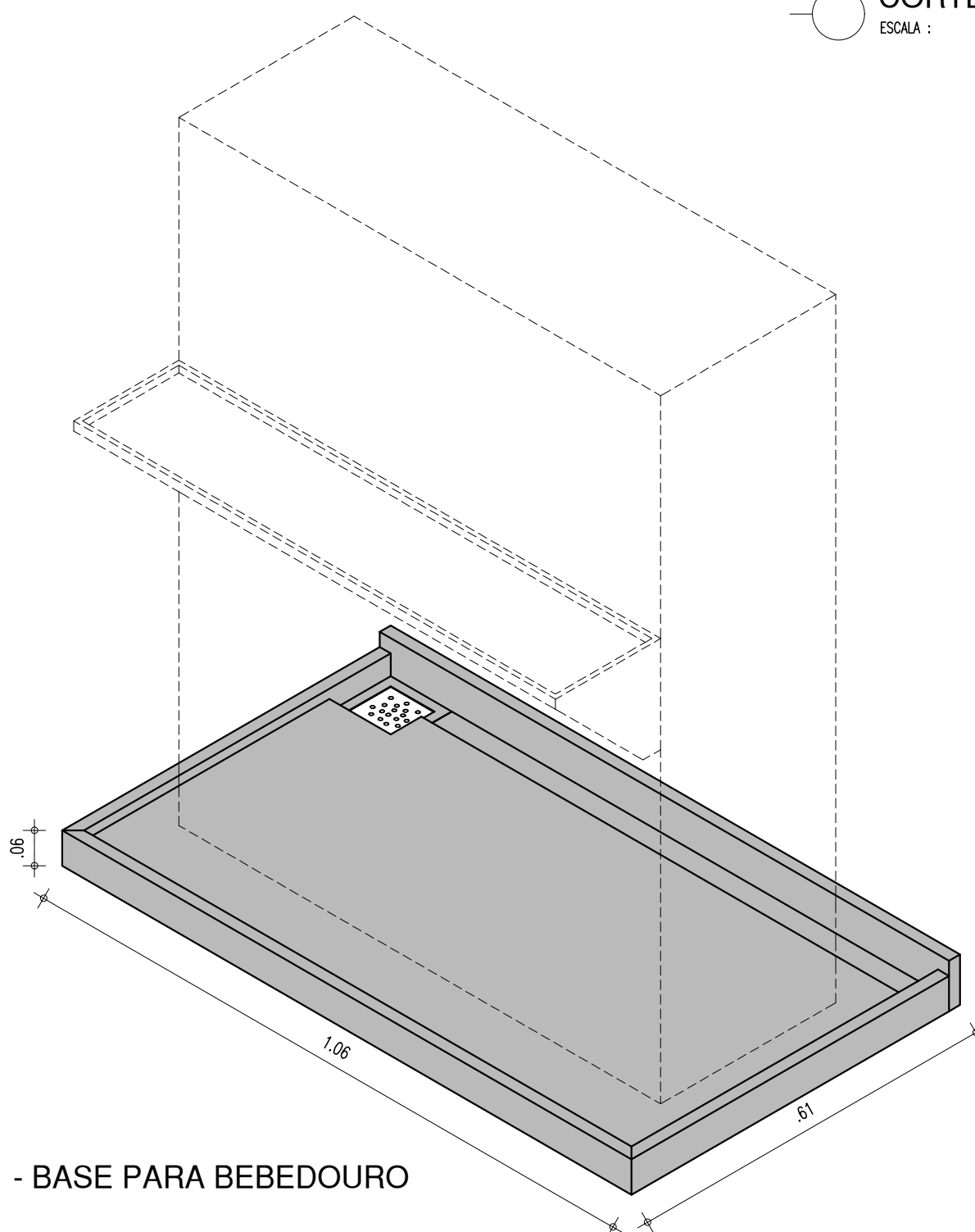
CORTE 1 - BEBEDOURO



CORTE 2 - BEBEDOURO



PERSPECTIVA 01 - BASE PARA BEBEDOURO



HISTÓRICO		
ALTERAÇÃO	REVISÃO	DATA
1.		
2.		
3.		
4.		
5.		

ARQUITETO(A): <i>Laís Nunes de Araújo Costa Moura</i> LAÍS NUNES DE ARAÚJO COSTA MOURA ARQUITETA E URBANISTA CAU Nº A62687-2	ENGENHEIRO(A) RESPONSÁVEL:	PROPRIETÁRIO:
--	----------------------------	---------------



**GOVERNO DO ESTADO DO PIAUÍ**

SEDUC - SECRETARIA DE ESTADO DA EDUCAÇÃO

C.E.T.I. MÁRIO MARTINS - 9ª GRE

DEPARTAMENTO: UNIDADE DE GESTÃO DA REDE FÍSICA - UGERF

TÍTULO DO PROJETO: PROJETO ARQUITETÔNICO DE REFORMA E AMPLIAÇÃO

ENDEREÇO DO SERVIÇO: RUA MÁRIO MARTINS, S/N

TÍTULO DO DESENHO: DETALHAMENTOS

MUNICÍPIO: PÍCOS - PI

DESENHO: LAÍS MOURA

ZONA: URBANA

REVISÃO: 01

DESENHO: ARQUITETURA

DATA: NOVEMBRO / 2021

DESENHO: ARQ

PRANCHA: 19/21

ESCALA: INDICADA

COR PENA  
red 07 0.1  
yellow 07 0.1  
green 07 0.1  
cyan 07 0.1  
blue 07 0.1  
magenta 07 0.1  
white 07 0.1  
08 0.1  
40 0.1  
94 0.1  
240 0.1  
253 0.1



PORTA COM VISOR EM VIDRO COR VERDE - SALAS DE AULA		PORTA DE 90cm COR AMARELA - ADMINISTRATIVO		PORTA DE 90cm COR AZUL - BANHEIROS		PORTA DE 90cm COR LARANJA - SERVIÇOS	
P1	PORTA COM ESTRUTURA DE METALON COM BARRA DE ACESSIBILIDADE E VISOR EM VIDRO TEMPERADO, FECHAMENTO EM CHAPA DUPLA, PINTADA COM ESMALTE SINTÉTICO NA COR VERDE LIMÃO - Nº 1832. REF.: VERBRAS OU EQUIVALENTE	P2	PORTA COM ESTRUTURA DE METALON COM BARRA DE ACESSIBILIDADE, FECHAMENTO EM CHAPA DUPLA, PINTADA COM ESMALTE SINTÉTICO NA COR AMARELO - Nº 1808. REF.: VERBRAS OU EQUIVALENTE	P4	PORTA COM ESTRUTURA DE METALON, FECHAMENTO EM CHAPA DUPLA, PINTADA COM ESMALTE SINTÉTICO NA COR AZUL MAR - Nº 1820. REF.: VERBRAS OU EQUIVALENTE	P8	PORTA COM ESTRUTURA DE METALON, FECHAMENTO EM CHAPA DUPLA, PINTADA COM ESMALTE SINTÉTICO NA COR LARANJA - Nº 1819. REF.: VERBRAS OU EQUIVALENTE

PORTA DE 80cm EM ALUMINIO - BOX BANHEIROS		PORTA DE 180cm COR LARANJA - REFEITORIO E BIBLIOTECA		PORTA DE 90cm BANHEIRO P.C.D.		PORTA ABRIGO DE LIXO	PORTA - ABRIGO DE GAS
P6	PORTA EM ALUMÍNIO FRISADO ANODIZADO, NA COR NATURAL.	P3	PORTA COM ESTRUTURA DE METALON COM BARRA DE ACESSIBILIDADE, FECHAMENTO EM CHAPA DUPLA, PINTADA COM ESMALTE SINTÉTICO NA COR LARANJA - Nº 1819. REF.: VERBRAS OU EQUIVALENTE	P5	PORTA COM ESTRUTURA DE METALON, FECHAMENTO EM CHAPA DUPLA, PINTADA COM ESMALTE SINTÉTICO NA COR AZUL MAR - Nº 1820, E COM BARRA DE ACESSIBILIDADE EM INOX. REF.: VERBRAS OU EQUIVALENTE	P11	P10

HISTÓRICO		
ALTERAÇÃO	REVISÃO	DATA
1.		
2.		
3.		
4.		
5.		
ARQUITETO(A): Lais Moura de Araújo Costa Moura PROJETO ARQUITETÔNICO DE REFORMA E AMPLIAÇÃO	ENGENHEIRO(A) RESPONSÁVEL:	PROPRIETÁRIO:

		GOVERNO DO ESTADO DO PIAUÍ	
SEDUC - SECRETARIA DE ESTADO DA EDUCAÇÃO		C.E.T.I. MÁRIO MARTINS - 9º GRE	
DEPARTAMENTO: UNIDADE DE GESTÃO DA REDE FÍSICA - UGERF		DESENHO: ARQ	
TÍTULO DO PROJETO: PROJETO ARQUITETÔNICO DE REFORMA E AMPLIAÇÃO		PRANCHA: 20/21	
PROJETO DO PROJETO: PROJETO ARQUITETÔNICO DE REFORMA E AMPLIAÇÃO		ESCALA: 1/25	
TÍTULO DO PROJETO: PROJETO ARQUITETÔNICO DE REFORMA E AMPLIAÇÃO		DATA: 11/08/2021	
TÍTULO DO PROJETO: PROJETO ARQUITETÔNICO DE REFORMA E AMPLIAÇÃO		REVISÃO: 01	
MUNICÍPIO: PÍCOS - PI		ZONA: URBANA	
DESENHO: LAIS MOURA		FASE: ARQUITETURA	

COB P10A  
red 07  
verde 07  
green 07  
blue 07  
cyan 07  
magenta 07  
yellow 07  
black 07  
white 07  
gray 07  
red 07  
verde 07  
green 07  
blue 07  
cyan 07  
magenta 07  
yellow 07  
black 07  
white 07  
gray 07



ESQUADRIA EM ALUMINIO E VIDRO - SALAS		ESQUADRIA EM ALUMINIO E VIDRO - SALAS		ESQUADRIA EM ALUMINIO E VIDRO - SALAS	
J1	2.00x1.30x1.00m TIPO: CORRER ÁREA= 2.60m <sup>2</sup> JANELA EM ALUMINIO BRANCO DE CORRER, 4 FOLHAS COM VIDRO FANTASIA 4 mm. GRADE EXTERNA EM METALON COM PERFIL DE 3x2cm EM ESPAÇAMENTO DE 5cm PINTADO EM ESMALTE NA COR BRANCO NEVE	J2	2.00x0.50x1.80m TIPO: CORRER ÁREA= 0.90m <sup>2</sup> JANELA EM ALUMINIO BRANCO DE CORRER, 2 FOLHAS COM VIDRO FANTASIA 4 mm. GRADE EXTERNA EM METALON COM PERFIL DE 3x2cm EM ESPAÇAMENTO DE 5cm PINTADO EM ESMALTE NA COR BRANCO NEVE	J4	1.50x1.30x1.00m TIPO: CORRER ÁREA= 1.95m <sup>2</sup> JANELA EM ALUMINIO BRANCO DE CORRER, 2 FOLHAS COM VIDRO FANTASIA 4 mm. GRADE EXTERNA EM METALON COM PERFIL DE 3x2cm EM ESPAÇAMENTO DE 5cm PINTADO EM ESMALTE NA COR BRANCO NEVE
ESQUADRIA EM ALUMINIO E VIDRO - MAXIM'AR		ESQUADRIA EM ALUMINIO E VIDRO - DIRETORIA; SALA PROFº		PORTÃO DE CORRER DE 300cm	
J5	2.00x0.50x1.80m TIPO: MAXIM'AR ÁREA= 0.75m <sup>2</sup> JANELA MAXIM'AR EM ALUMINIO BRANCO COM GRADE INTERNA E VIDRO FANTASIA 4 mm	J7	1.20x0.50x1.80m TIPO: CORRER ÁREA= 0.60m <sup>2</sup> JANELA EM ALUMINIO BRANCO DE CORRER, 2 FOLHAS COM VIDRO FANTASIA 4 mm. GRADE EXTERNA EM METALON COM PERFIL DE 3x2cm EM ESPAÇAMENTO DE 5cm PINTADO EM ESMALTE NA COR BRANCO NEVE	PT2	PORTÃO EM ESTRUTURA EM BARRAS DE METALON, PINTADO COM ESMALTE SINTÉTICO NA COR BRANCO NEVE - Nº 2418. REF.: VERBRAS OU EQUIVALENTE

GRADE JANELAS

PLANTA BAIXA  
ESCALA: 1/10

VISTA 1  
ESCALA: 1/10

CORTE C1  
ESCALA: 1/10

HISTÓRICO		
ALTERAÇÃO	REVISÃO	DATA
1.		
2.		
3.		
4.		
5.		

ARQUITETO(A):	ENGENHEIRO(A) RESPONSÁVEL:	PROPRIETÁRIO:
Luiz Wilson de Assis Costa Vieira ARQUITETO E URBANISTA CRLT Nº 4885/2012		

		GOVERNO DO ESTADO DO PIAUÍ	
SEDUC - SECRETARIA DE ESTADO DA EDUCAÇÃO		C.E.T.I. MÁRIO MARTINS - 9º GRE	
DEPARTAMENTO: UNIDADE DE GESTÃO DA REDE FÍSICA - UGERF		DESENHO: ARQ	
TÍTULO DO PROJETO: PROJETO ARQUITETÔNICO DE REFORMA E AMPLIAÇÃO		PRANCHETA: 21/21	
ENGENHEIRO DO SERVIÇO: RUIA MÁRIO MARTINS SIN		ESCALA: INDICADA	
TÍTULO DO DESENHO: DETALHAMENTO ESQUADRIAS		REVISÃO: 01	
MUNICÍPIO: PÍCOS - PI	ZONA: URBANA	FASE: ARQUITETURA	
DESENHO: LAIS MOURA	DATA: NOVEMBRO / 2021	REVISÃO: 01	

COB PEDRA  
red. 07  
verde 07  
branco 07  
azul 07  
laranja 07  
amarelo 07  
roxo 07  
cinza 07  
preto 07  
branco 07  
azul 07  
laranja 07  
amarelo 07  
roxo 07  
cinza 07  
preto 07